



ProfiBaza

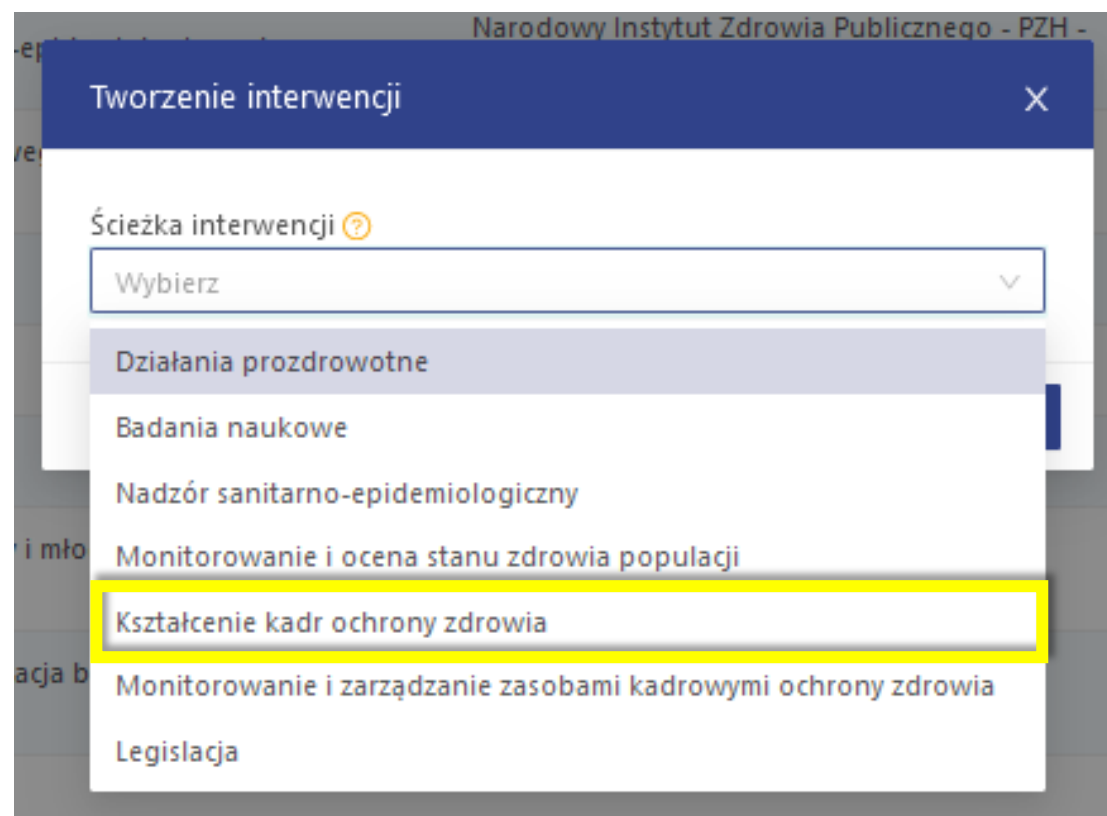
e-learning

SPRAWOZDANIE Z ZADAŃ ZDROWIA PUBLICZNEGO

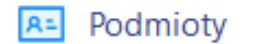
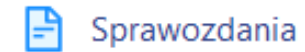
Ścieżka interwencji – Kształcenie kadr ochrony zdrowia

Prezentacja wyjaśnia jak utworzyć interwencje zdrowia publicznego ze ścieżki wyboru:

Kształcenie kadr ochrony zdrowia



Wprowadzanie interwencji



+ Utwórz interwencję

Aby wyszukać po tagach, wpisz na początku

W celu utworzenia interwencji należy kliknąć w zakładce „Interwencje” w przycisk „utwórz interwencje”.

Interwencje

Wzorce

Archiwum

Anulowane

	Id	Nazwa	Właściciel	Data od
<input type="checkbox"/>	00286/2022	test	Narodowy Instytut Zdrowia Publicznego - Państwowy Zakład Higieny	01.01.2020
<input type="checkbox"/>	00265/2022	Jmeter_2028-04-091	Podmiot 3	15.10.2018

Ścieżka interwencji – Kształcenie kadr ochrony zdrowia

Kształcenie kadr ochrony zdrowia – przykłady:

- Kształcenie przeddyplomowe
- Kształcenie podyplomowe (prowadzenie przewodów doktorskich i habilitacyjnych, studia podyplomowe, studia specjalizacyjne oraz specjalizacje)
- Kształcenie ustawiczne (konferencje, seminaria, szkolenia, warsztaty, kursy i staże).

Wybór ścieżki interwencji

Uwzględniając charakter interwencji/zadania zdrowia publicznego należy wybrać ścieżkę interwencji.

Narodowy Instytut Zdrowia Publicznego - PZH -

Tworzenie interwencji X

Ścieżka interwencji ?

Wybierz v

- Działania prozdrowotne
- Badania naukowe
- Nadzór sanitarno-epidemiologiczny
- Monitorowanie i ocena stanu zdrowia populacji
- Kształcenie kadr ochrony zdrowia**
- Monitorowanie i zarządzanie zasobami kadrowymi ochrony zdrowia
- Legislacja

Formatka interwencji

Po wybraniu **ścieżki interwencji** system wyświetli poniższą formatkę:

Ścieżka interwencji ⓘ : Kształcenie kadr ochrony zdrowia	Status ⓘ : —
Właściciel ⓘ : Narodowy Instytut Zdrowia Publicznego - PZH - PIB	Data realizacji (od-do) ⓘ : Brak
Numer ⓘ : 36436/2023	Budżet realizacji ⓘ : 0
Data utworzenia ⓘ : 19.05.2023	

Nazwa interwencji

Rodzaj interwencji

Wybierz

Typ okresu realizacji ⓘ

Wybierz

Efekty interwencji ⓘ + Dodaj

Zasięg interwencji ⓘ

Wybierz

Tryb realizacji ⓘ

Wybierz

Teren interwencji ⓘ

Wybierz

Podstawa prawna ⓘ

Wybierz

Współwłaściciele ⓘ

Wybierz

Dane kontaktowe ⓘ + Dodaj kontakt

Imię	Nazwisko	Stanowisko	E-mail	Telefon	Kontakt związany z rekrutacją do programu
------	----------	------------	--------	---------	---

Dane podstawowe:

Dane podstawowe obejmują następujący zakres informacji:

1. Informacje zaciągane z systemu automatycznie (tu nic nie należy wprowadzać)

Ścieżka interwencji 🕒 :	Kształcenie kadr ochrony zdrowia	Status 🕒 :	—
Właściciel 🕒 :	Narodowy Instytut Zdrowia Publicznego - PZH - PIB	Data realizacji (od-do) 🕒 :	Brak
Numer 🕒 :	36436/2023	Budżet realizacji 🕒 :	0
Data utworzenia 🕒 :	19.05.2023		

2. Dane, które należy wprowadzić w odpowiednie pola formularza

Nazwa interwencji

Rodzaj interwencji

Wybierz

Typ okresu realizacji 🕒

Wybierz

Efekty interwencji 🕒 + Dodaj

Zasięg interwencji 🕒

Wybierz

Tryb realizacji 🕒

Wybierz

Teren interwencji 🕒

Wybierz

Podstawa prawna 🕒

Wybierz

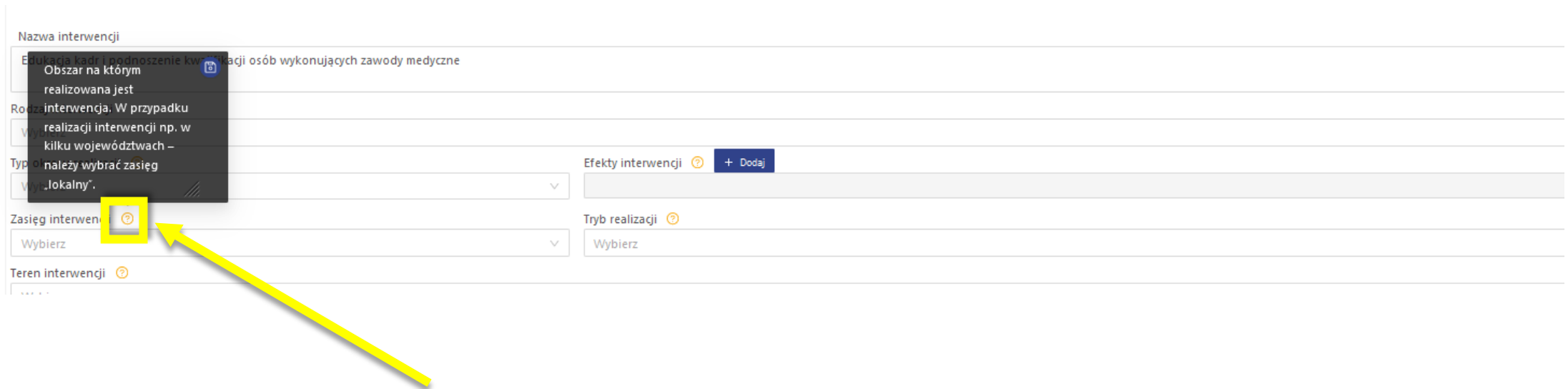
Współwłaściciele 🕒

Wybierz

Dane kontaktowe 🕒 + Dodaj kontakt

Imię	Nazwisko	Stanowisko	E-mail	Telefon	Kontakt związany z rekrutacją do programu
------	----------	------------	--------	---------	---

Podpowiedzi do pól formularza interwencji



The image shows a screenshot of a web form for entering intervention data. The form includes several fields: 'Nazwa interwencji' (Intervention name), 'Obszar na którym realizowana jest' (Area where implemented), 'Rodzaj interwencji' (Type of intervention), 'Zasięg interwencji' (Scope of intervention), and 'Teren interwencji' (Intervention site). A tooltip is visible over the 'Rodzaj interwencji' field, listing options like 'Edukacja kadry podnoszenie kwalifikacji osób wykonujących zawody medyczne' and 'realizacja interwencji np. w kilku województwach'. A yellow arrow points to a question mark icon in the 'Zasięg interwencji' dropdown menu.

Po ustawieniu kursora na symbolu znaku zapytania obok nazwy pola formularza pojawi się podpowiedź.

Dane podstawowe - nazwa

Nazwa interwencji

Edukacja kadr i podnoszenie kwalifikacji osób wykonujących zawody medyczne

Rodzaj interwencji

Wybierz

Typ okresu realizacji ⓘ

Wybierz

Efekty interwencji ⓘ + Dodaj

Nie należy wpisywać w nazwie interwencji/zadania:

- liczby porządkowej interwencji/numeru nadanego przez sprawozdawcę,
- znaków interpunkcyjnych (np.: myślnik, cudzysłów) na początku nazwy zadania/interwencji,
- spacji na początku nazwy, wielokrotnych spacji pomiędzy wyrazami,
- „nd” jako nazwy interwencji/zadania,
- kilku interwencji/zadań o identycznej nazwie,
- nazwy realizatora, jako nazwy interwencji/zadania.

Dane podstawowe - typ okresu realizacji

Należy wybrać spośród poniższych okres realizacji interwencji:

- Interwencja wieloletnia (powyżej 12 miesięcy);
- Interwencja roczna (12 miesięcy);
- Interwencja trwająca poniżej 12 miesięcy.

Nazwa interwencji

Edukacja kadr i podnoszenie kwalifikacji osób wykonujących zawody medyczne

Rodzaj interwencji

Kształcenie kadr ochrony zdrowia x

Typ okresu realizacji ?

Interwencja jednoroczna (12 miesięcy)

Efekty interwencji ?

+ Dodaj

Dane podstawowe - efekty projektu

Należy podać efekty praktyczne interwencji.

Można wybrać więcej niż jedną wartość z listy.

Nazwa interwencji

Edukacja kadr i podnoszenie kwalifikacji osób wykonujących zawody medyczne

Rodzaj interwencji

Kształcenie kadr ochrony zdrowia x

Typ okresu realizacji ⓘ

Interwencja jednoroczna (12 miesięcy) v


Efekty interwencji ⓘ

+ Dodaj

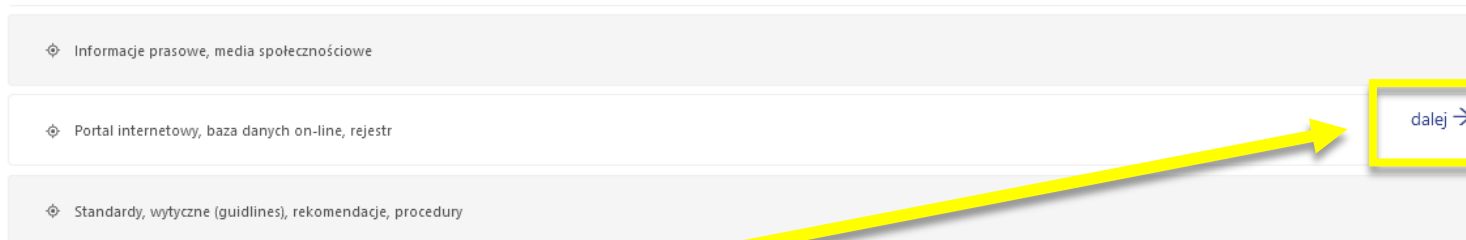
Standardy, wytyczne (guidelines), rekomendacje, procedury

Dane podstawowe - efekty projektu

Przy wyborze wartości ze słownika wielopoziomowego należy wybrać tę, która znajduje się na najniższym poziomie wyboru i jest najbardziej szczegółowa. Aby ją wyszukać należy nacisnąć **dalej →**.

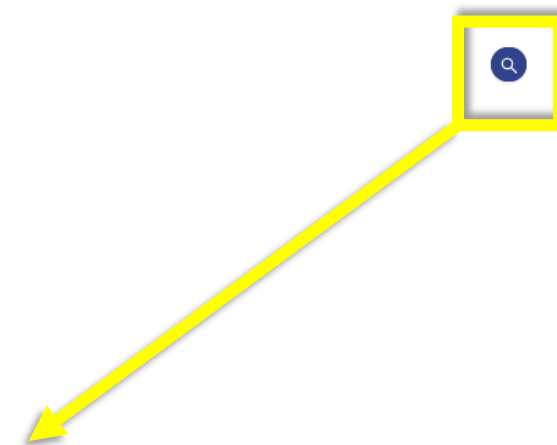
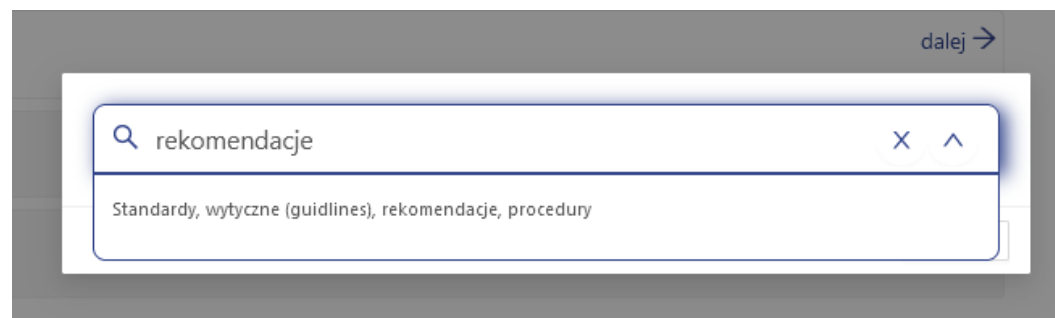
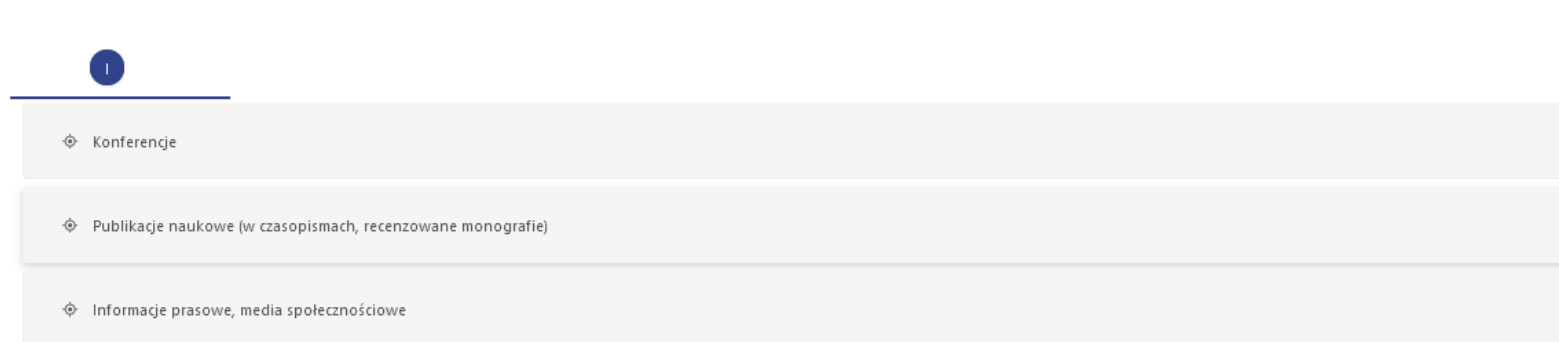
Symbol  oznacza, że jest to wartość którą może zostać wybrana.

Jeżeli nie ma tego symbolu należy przejść do kolejnego (niższego) poziomu słownika.



Wyszukiwanie:

Przy niektórych polach można wyszukać pozycję za pomocą wpisania szukanej frazy w pole wyszukiwarki.



Dane podstawowe - zasięg interwencji

Obszar, na którym realizowana jest interwencja. W przypadku realizacji interwencji np. w kilku województwach – należy wybrać zasięg „lokalny”.

Należy wybrać jedną wartość spośród poniższych:

- Ogólnopolski;
- Lokalny (województwo, powiat, gmina);
- Inny niż powyższy.

Rodzaj interwencji

Kształcenie kadr ochrony zdrowia x

Typ okresu realizacji ?

Interwencja jednoroczna (12 miesięcy) v

Zasięg interwencji ?

Ogólnokrajowy v

Efekty interwencji ? + Dodaj

Standardy, wytyczne (guidelines), rekomendacje, procedury

Tryb realizacji ?

Wybierz

Dane podstawowe – tryb realizacji

Należy wybrać spośród poniższych tryb realizacji kształcenia:

- stacjonarny;
- niestacjonarny (on-line);
- hybrydowy (mieszany);
- inny.

Rodzaj interwencji

Kształcenie kadr ochrony zdrowia x

Typ okresu realizacji ?

Interwencja jednoroczna (12 miesięcy) v

Zasięg interwencji ?

Ogólnokrajowy v

Efekty interwencji ?

+ Dodaj

Standardy, wytyczne (guidelines), rekomendacje, procedury

Tryb realizacji ?

niestacjonarny (on-line)

Dane podstawowe - teren interwencji

Należy wybrać teren, na którym była realizowana interwencja.

Można zaznaczyć więcej niż jedną jednostkę podziału administracyjnego.

Typ okresu realizacji ⓘ	Efekty interwencji ⓘ + Dodaj
Interwencja jednoroczna (12 miesięcy) ▼	Standardy, wytyczne (guidelines), rekomendacje, procedury
Zasięg interwencji ⓘ	Tryb realizacji ⓘ
Ogólnokrajowy ▼	hybrydowy (mieszany)
Teren interwencji ⓘ	
Ogólnokrajowy x	

Dane podstawowe - teren interwencji

Województwo Powiat Gmina Miejscowość

Ogólnokrajowy

pisz aby wyszukać

<input type="checkbox"/> Nazwa jednostki	Kolumna akcji
<input type="checkbox"/> DOLNOŚLĄSKIE	→
<input type="checkbox"/> KUJAWSKO-POMORSKIE	→
<input type="checkbox"/> ŁÓDZKIE	→
<input type="checkbox"/> LUBELSKIE	→
<input type="checkbox"/> LUBUSKIE	→
<input type="checkbox"/> MAŁOPOLSKIE	→
<input type="checkbox"/> MAZOWIECKIE	→
<input type="checkbox"/> OPOLSKIE	→
<input type="checkbox"/> PODKARPACKIE	→
<input type="checkbox"/> PODLASKIE	→

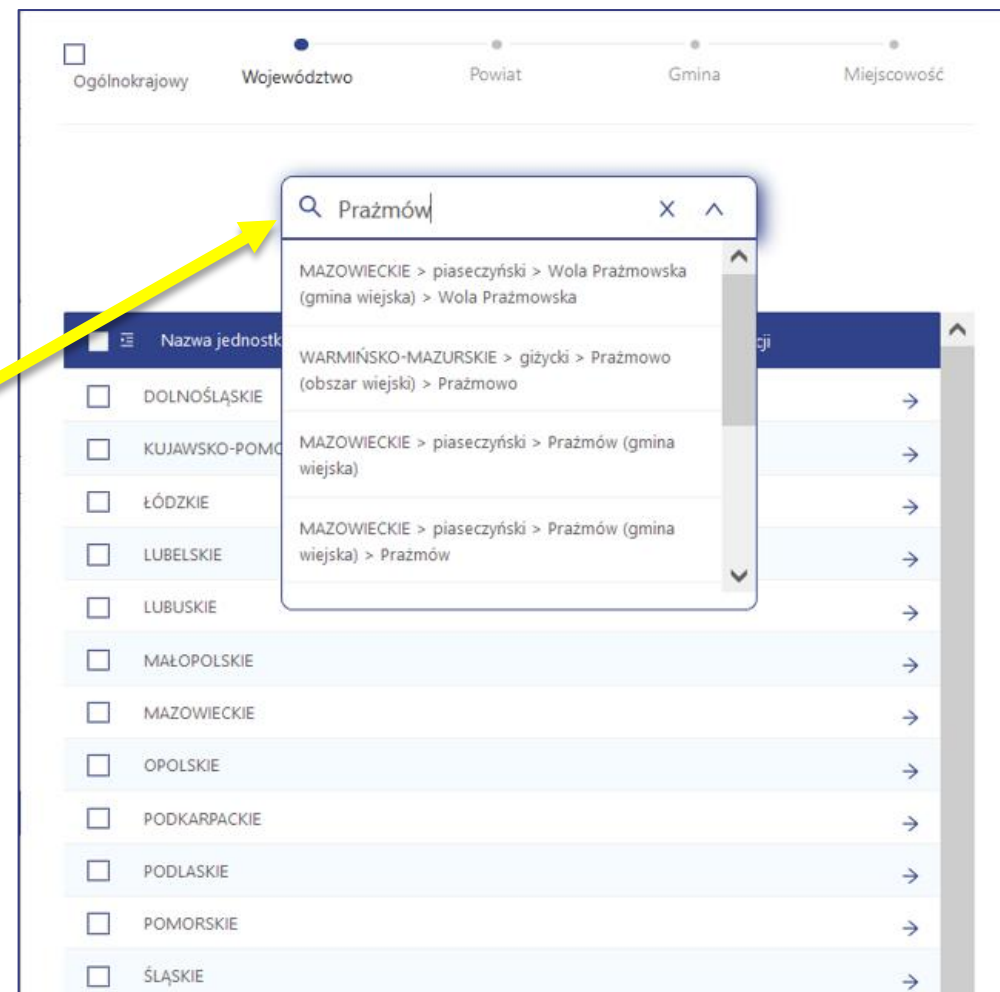
Liczba rekordów: 16 < 1 2 > 10 na stronę ▾

Zatwierdź

Jeśli **teren interwencji** dotyczy interwencji ogólnopolskiej należy zaznaczyć „**ogólnokrajowy**”.

Dane podstawowe - teren interwencji

Jednostki administracyjne na terenie których realizowana była interwencja można wyszukać poprzez „wyszukiwarę”.



Dane podstawowe - teren interwencji

<input type="checkbox"/> Nazwa jednostki	Kolumna akcji
<input type="checkbox"/> DOLNOŚLĄSKIE	→
<input type="checkbox"/> KUJAWSKO-POMORSKIE	→
<input type="checkbox"/> ŁÓDZKIE	→
<input type="checkbox"/> LUBELSKIE	→
<input type="checkbox"/> LUBUSKIE	→
<input type="checkbox"/> MAŁOPOLSKIE	→
<input type="checkbox"/> MAZOWIECKIE	→

Teren można także wyszukać przechodząc przez poszczególne poziomy podziału administracyjnego.

Do każdego poziomu przechodzimy poprzez znak  (który pojawia się, gdy najedziemy kursorem na prawy koniec wiersza przy danym województwie).

<input type="checkbox"/> otwocki	→
<input type="checkbox"/> piaseczyński	→
<input type="checkbox"/> Płock	→

<input type="checkbox"/> Nazwa jednostki	Kolumna akcji
<input type="checkbox"/> Góra Kalwaria (gmina miejsko-wiejska)	→
<input type="checkbox"/> Konstancin-Jeziorna (gmina miejsko-wiejska)	→
<input type="checkbox"/> Lesznowola (gmina wiejska)	→
<input type="checkbox"/> Piaseczno (gmina miejsko-wiejska)	→
<input checked="" type="checkbox"/> Prażmów (gmina wiejska)	→
<input type="checkbox"/> Tarczyn (gmina miejsko-wiejska)	→

Liczba rekordów: 6 < 1 > 20 na stronie

Zatwierdź

Dane podstawowe - teren interwencji

Teren wybieramy zaznaczając pole kwadratu po lewej stronie od nazwy jednostki podziału administracyjnego.

<input type="checkbox"/>	Nazwa jednostki	Kolumna akcji
<input type="checkbox"/>	białobrzeski	→
<input type="checkbox"/>	ciechanowski	→
<input type="checkbox"/>	garwoliński	→
<input type="checkbox"/>	gostyniński	→
<input type="checkbox"/>	grodziski	→
<input type="checkbox"/>	grójecki	→
<input type="checkbox"/>	kozienicki	→
<input type="checkbox"/>	legionowski	→
<input type="checkbox"/>	lipski	→
<input type="checkbox"/>	łosicki	→

Po wyborze jednostki/jednostek należy nacisnąć **zatwierdź**.

Liczba rekordów: 42 < 1 2 3 4 5 > 10 na stronę ▾

Zatwierdź

Dane podstawowe - teren interwencji

Poziomy podziału administracyjnego można zmieniać poprzez funkcję u górnej części pola „teren interwencji”.

Liczbę rekordów można zmieniać w dolnej części pola „teren interwencji”.

The screenshot shows a web interface for selecting an intervention area. At the top, there is a horizontal navigation bar with a checkbox labeled 'Ogólnokrajowy' and four radio buttons: 'Województwo', 'Powiat', 'Gmina', and 'Miejscowość'. A yellow box highlights these radio buttons, and a yellow arrow points from the text on the left to this box. Below the navigation bar is a search input field with a magnifying glass icon and the placeholder text 'pisz aby wyszukać'. Underneath is a table with a dark blue header. The table has two columns: 'Nazwa jednostki' and 'Kolumna akcji'. The table lists five voivodeships: DOLNOŚLĄSKIE, KUJAWSKO-POMORSKIE, ŁÓDZKIE, LUBELSKIE, and LUBUSKIE, each with a checkbox and a right-pointing arrow. At the bottom of the table, there is a pagination control: 'Liczba rekordów: 16 < 1 2 3 4 > 5 na stronie v'. A yellow box highlights this pagination control, and a yellow arrow points from the text on the left to it. In the bottom right corner, there is a dark blue button labeled 'Zatwierdź'.

Nazwa jednostki	Kolumna akcji
<input type="checkbox"/> DOLNOŚLĄSKIE	→
<input type="checkbox"/> KUJAWSKO-POMORSKIE	→
<input type="checkbox"/> ŁÓDZKIE	→
<input type="checkbox"/> LUBELSKIE	→
<input type="checkbox"/> LUBUSKIE	→

Liczba rekordów: 16 < 1 2 3 4 > 5 na stronie v

Zatwierdź

Dane podstawowe - podstawa prawna

Należy wybrać ustawę lub ustawy, na podstawie których realizowano interwencję.

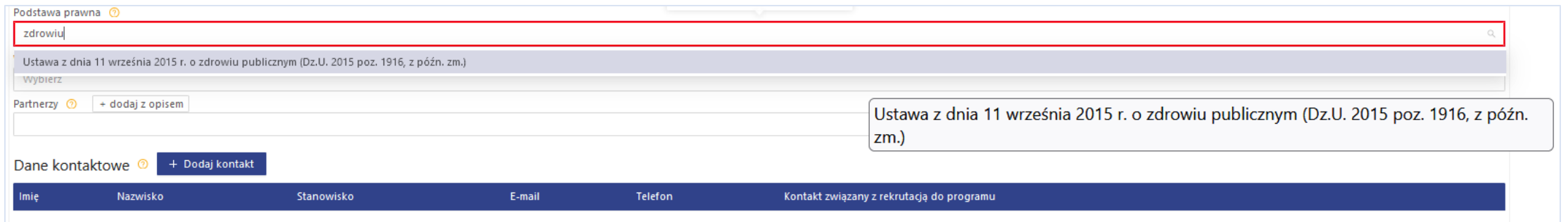
Dotyczy to zarówno finansowania działań jak i podstawy prawnej, która nakłada obowiązek realizacji Interwencji.

Zasięg interwencji ?	Tryb realizacji ?
Ogólnokrajowy	hybrydowy (mieszany)
Teren interwencji ?	
Ogólnokrajowy x	
Podstawa prawna ?	
Statut podmiotu – realizowane zadania własne/statutowe x	


Wyszukiwanie:

W celu ułatwienia wyszukiwania odpowiednich wartości można **w polu ze znakiem lupy** wpisać fragment słowa kluczowego.

Wówczas system pokaże opcje wyboru, którym odpowiada wpisany fragment.



Podstawa prawna ⓘ

Ustawa z dnia 11 września 2015 r. o zdrowiu publicznym (Dz.U. 2015 poz. 1916, z późn. zm.)
Wybierz

Partnerzy ⓘ + dodaj z opisem

Dane kontaktowe ⓘ + Dodaj kontakt

Imię	Nazwisko	Stanowisko	E-mail	Telefon	Kontakt związany z rekrutacją do programu
------	----------	------------	--------	---------	---

Dane podstawowe – współwłaściciele

Podmiot/podmioty które wraz z właścicielem interwencji są odpowiedzialne za prowadzenie interwencji.

Pole nieobowiązkowe.

Teren interwencji 

Ogólnokrajowy x

Podstawa prawna 

Statut podmiotu – realizowane zadania własne/statutowe x

Współwłaściciele 

Wybierz

Dane podstawowe – dane kontaktowe

Dane kontaktowe  + Dodaj kontakt

Imię	Nazwisko	Stanowisko	E-mail	Telefon	Kontakt związany z rekrutacją do programu
 brak danych					

Dodawanie kontaktu ×

Wybierz z RP

Imię

Nazwisko

Stanowisko

E-mail

Telefon

Kontakt związany z rekrutacją do programu

Anuluj Zatwierdź

Należy podać dane osoby (osób) odpowiedzialnej za wprowadzanie danych do systemu.

Zapisanie interwencji

Po uzupełnieniu wszystkich danych należy zapisać interwencję.

Nazwa interwencji
Edukacja kadr i podnoszenie kwalifikacji osób wykonujących zawody medyczne

Rodzaj interwencji
Kształcenie kadr ochrony zdrowia x

Typ okresu realizacji ⓘ
Interwencja jednoroczna (12 miesięcy) v

Efekty interwencji ⓘ + Dodaj
Standardy, wytyczne (guidelines), rekomendacje, procedury x

Zasięg interwencji ⓘ
Ogólnokrajowy v

Tryb realizacji ⓘ
hybrydowy (mieszany) v

Teren interwencji ⓘ
Ogólnokrajowy x

Podstawa prawna ⓘ
Statut podmiotu – realizowane zadania własne/statutowe x

Współwłaściciele ⓘ
Wybierz

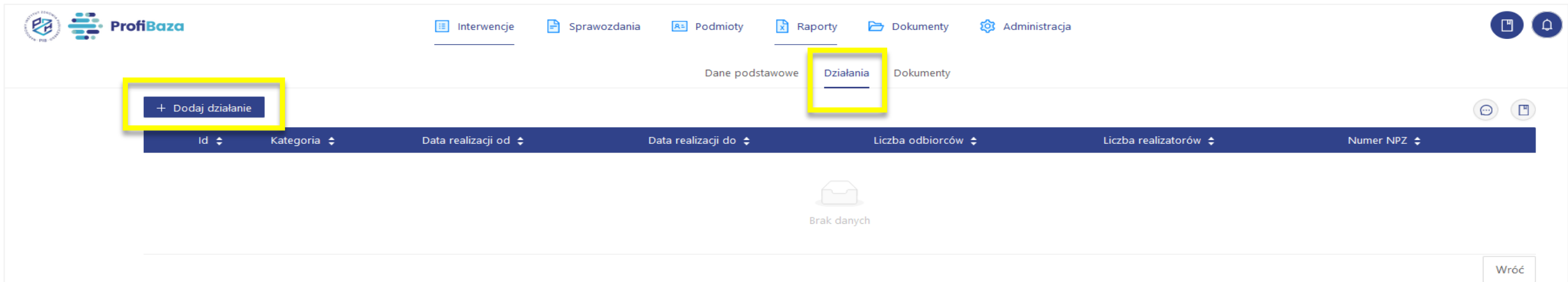
Dane kontaktowe ⓘ + Dodaj kontakt

Imię	Nazwisko	Stanowisko	E-mail	Telefon	Kontakt związany z rekrutacją do programu
Katarzyna	Nowak	specjalista	a.nowak@test.pl	100200300	nie

Wróć **Zapisz** Zapisz i wyjdź

Działania

Po uzupełnieniu „**Danych podstawowych**” interwencji należy otworzyć zakładkę „**Działania**”, a następnie kliknąć „**Dodaj działanie**”.



The screenshot displays the ProfiBaza web application interface. At the top left, the ProfiBaza logo is visible. The main navigation bar includes tabs for 'Interwencje', 'Sprawozdania', 'Podmioty', 'Raporty', 'Dokumenty', and 'Administracja'. Below this, a secondary navigation bar shows 'Dane podstawowe', 'Działania', and 'Dokumenty'. The 'Działania' tab is highlighted with a yellow box. On the left side of the main content area, a button labeled '+ Dodaj działanie' is also highlighted with a yellow box. Below the navigation bars, a table header is visible with columns: 'Id', 'Kategoria', 'Data realizacji od', 'Data realizacji do', 'Liczba odbiorców', 'Liczba realizatorów', and 'Numer NPZ'. The table content area is currently empty, displaying a folder icon and the text 'Brak danych'. A 'Wróć' button is located in the bottom right corner of the interface.

Uwaga:

W każdej interwencji trzeba wprowadzić przynajmniej jedno działanie!

Każde działanie należy opisywać oddzielnie!

Działania - zakładka „dane podstawowe”

W tym miejscu należy wprowadzić podstawowe dane o zrealizowanych działaniach.

Dodaj działanie ×

Dane podstawowe ⓘ Podmioty realizujące ⓘ Podmioty finansujące ⓘ

Nazwa

Numer Data realizacji ⓘ → Liczba odbiorców ⓘ

Kategoria działania ⓘ + Dodaj

Zadania zdrowia publicznego

Numer zadania NPZ ⓘ + Dodaj

Priorytety dla Regionalnej Polityki Zdrowotnej/Wojewódzki Plan Transformacji + Dodaj

Opis ⓘ

Uwagi ⓘ

Temat (Efekty interwencji) nie dotyczy

Wróć Zapisz

Działania (dane podstawowe) – data realizacji

Należy wprowadzić datę realizacji działania w formacie dd.mm.rrrr lub wybrać z kalendarza.
Data realizacji działania nie może wykraczać poza datę 31 grudnia roku sprawozdawczego.

Nazwa

Seminaria dotyczące zdrowia publicznego

Numer




Data realizacji ?

01.01.2022 → 31.12.2022

Liczba odbiorców ?

Działania (dane podstawowe) – liczba odbiorców

Liczba odbiorców to suma unikatowych uczestników w danym roku. Należy uwzględnić wszystkie populacje. Każda osoba jest liczona tylko 1x, niezależnie od tego w ilu aktywnościach brała udział. W przypadku braku dokładnej liczby – podać liczbę szacunkową lub 0 (brak uczestników).

Nazwa		
<input type="text" value="Seminaria dotyczące zdrowia publicznego"/>		
Numer	Data realizacji 	Liczba odbiorców 
<input type="text"/>	<input type="text" value="01.01.2022"/> → <input type="text" value="31.12.2022"/> 	<input type="text" value="100"/>

Działania (dane podstawowe) – kategoria działania

Kategorię należy wybrać z listy rozwijanej (jednokrotnego wyboru) klikając „Dodaj”.

Przy wyborze wartości ze słownika wielopoziomowego należy wybrać tę, która znajduje się na najniższym poziomie wyboru i jest najbardziej szczegółowa.

Nazwa

Seminaria dotyczące zdrowia publicznego

Numer

Data realizacji 01.01.2022 → 31.12.2022

Liczba odbiorców 100

Kategoria działania kształcenie ustawiczne -> konferencje/seminaria

+ Dodaj

Działania (dane podstawowe) – zadania zdrowia publicznego

Należy wybrać jedno lub więcej zadań zdrowia publicznego, które merytorycznie wpisują się w zakres realizowanego działania.

Zadania zdrowia publicznego

Zadanie 8. Rozwój kadr uczestniczących w realizacji zadań z zakresu zdrowia publicznego x |

Zadanie 3a. Kreowanie postaw prozdrowotnych i społecznych sprzyjających profilaktyce zachowań ryzykownych

Zadanie 3b. Zapobieganie uzależnieniom oraz skutkom zdrowotnym i społecznym wynikającym z uzależnień

Zadanie 4. Profilaktyka chorób

Zadanie 5. Działania w celu rozpoznawania, eliminowania lub ograniczania zagrożeń i szkód dla zdrowia fizycznego i psychicznego w środowisku zamieszkania, nauki, pracy i rekreacji

Zadanie 6. Analiza adekwatności i efektywności udzielanych świadczeń opieki zdrowotnej w odniesieniu do rozpoznanych potrzeb zdrowotnych społeczeństwa

Zadanie 7a. Inicjowanie i prowadzenie działalności naukowej w zakresie zdrowia publicznego

Zadanie 7b. Inicjowanie i prowadzenie współpracy międzynarodowej dotyczącej działalności naukowej w zakresie zdrowia publicznego

Zadanie 8. Rozwój kadr uczestniczących w realizacji zadań z zakresu zdrowia publicznego ✓

Zadanie 9. Ograniczanie nierówności w zdrowiu wynikających z uwarunkowań społeczno-ekonomicznych

Działania (dane podstawowe) – numer zadania NPZ

Należy wybrać jedno lub kilka zadań NPZ, które merytorycznie wpisują się w charakterystykę działania.

Ułatwieniem jest wpisanie szukanej frazy w pole wyszukiwarki!

Zadania zdrowia publicznego

Zadanie 8. Rozwój kadr uczestniczących w realizacji zadań z zakresu zdrowia publicznego x

Numer zadania NPZ ?

nie dotyczy x + Dodaj

Działania (dane podstawowe) – numer zadania NPZ

Każde działanie powinno wpisywać się w jeden z celów NPZ.

Jeżeli jednak żadna z wartości słownikowych zadań NPZ nie odpowiada charakterowi realizowanego działania, ale wpisuje się ono w dany cel operacyjny, należy wybrać wartość „Inne niż powyższe”.

☉ 4.7. 4.7. Poprawa bezpieczeństwa opieki zdrowotnej, w tym kształtowanie postaw i umiejętności personelu medycznego, dotyczących metod sterylizacji, dekontaminacji i dezynfekcji

4.8. 4.8. Prowadzenie nadzoru epidemiologicznego dotyczącego chorób zakaźnych, w tym w szczególności: [dalej →](#)

☉ 4.9. 4.9. Badania naukowe i ocena wpływu jakości środowiska życia na stan zdrowia

☉ 4.10. 4.10. Prowadzenie baz danych (oraz ich przetwarzanie i udostępnianie właściwym podmiotom) dotyczących chemicznych zanieczyszczeń żywności, mikrobiologii żywności, dodatków do żywności, bezpieczeństwa materiałów i wyrobów przeznaczonych do kontaktu z żywnością

☉ 4.11 4.11. Inne niż powyższe

Działania (dane podstawowe) – Priorytety dla Regionalnej Polityki Zdrowotnej/ Wojewódzkie Plany Transformacji

W 2021 roku „Priorytety dla Regionalnej Polityki Zdrowotnej” zostały zastąpione „**Wojewódzkimi Planami Transformacji**” oraz „**Krajowym Planem Transformacji**”.

Zadania zdrowia publicznego

Zadanie 8. Rozwój kadr uczestniczących w realizacji zadań z zakresu zdrowia publicznego x

Numer zadania NPZ ⓘ

nie dotyczy

x

+ Dodaj

Priorytety dla Regionalnej Polityki Zdrowotnej/Wojewódzki Plan Transformacji

nie dotyczy

x

+ Dodaj

Działania (dane podstawowe) – Priorytety dla Regionalnej Polityki Zdrowotnej/ Wojewódzkie Plany Transformacji

Krajowy Plan Transformacji dotyczy wyłącznie jednostek centralnych wskazanych w słowniku – np.: Narodowy Instytut Zdrowia Publicznego PZH-PIB.

KPT Ministerstwo Zdrowia

dalej →

KPT Narodowy Fundusz Zdrowia

dalej →

KPT Narodowy Instytut Kardiologii im. Stefana Kardynała Wyszyńskiego – Państwowy Instytut Badawczy w Warszawie

dalej →

KPT Narodowy Instytut Onkologii im. Marii Skłodowskiej-Curie – Państwowy Instytut Badawczy w Warszawie

dalej →

KPT Narodowy Instytut Zdrowia Publicznego PZH – Państwowy Instytut Badawczy

dalej →

Działania (dane podstawowe) – Priorytety dla Regionalnej Polityki Zdrowotnej/ Wojewódzkie Plany Transformacji

W przypadku **interwencji ogólnopolskich** - jeżeli działanie nie wpisuje się w WPT/KPT należy wybrać opcję „**nie dotyczy**” w pierwszym poziomie wyboru.




The image shows a screenshot of a web application interface. At the top left, there is a blue circle with a white letter 'I'. Below it is a horizontal line. The main content is a list of six items, each in a light gray box with rounded corners. Each item consists of a text label on the left and the text 'dalej →' on the right. The labels are: 'pomorskie', 'śląskie', 'świętokrzyskie', 'warmińsko-mazurskie', 'wielkopolskie', and 'zachodniopomorskie'. Below these six items is a seventh item, which is highlighted with a yellow border. This item contains a small blue icon of a house with a white dot inside, followed by the text 'nie dotyczy'. A yellow arrow points from the top of the page down to this highlighted item.

pomorskie	dalej →
śląskie	dalej →
świętokrzyskie	dalej →
warmińsko-mazurskie	dalej →
wielkopolskie	dalej →
zachodniopomorskie	dalej →
 nie dotyczy	

Działania (dane podstawowe) – Priorytety dla Regionalnej Polityki Zdrowotnej/ Wojewódzkie Plany Transformacji

W przypadku **interwencji Inspekcji Sanitarnej** - jeżeli żaden WPT z danego województwa nie opisuje realizowanego działania należy wybrać opcję „**nie dotyczy żadnego z powyższych obszarów działań**”.



Priorytety dla Regionalnej Polityki Zdrowotnej/Wojewódzki Plan Transformacji

mazowieckie mazowieckie -> Nie dotyczy żadnego z powyższych obszarów działań X + Dodaj

Działania (dane podstawowe) – opis, uwagi, temat (efekty interwencji)

W polu „Opis”/”Uwagi” można podać dodatkowe informacje, które są ważne dla realizacji działania, a nie zostały sprawozdane w innych częściach formularza.

W przypadku realizacji konferencji w polu „Temat (efekty interwencji)” należy wpisać jej tytuł.

Opis 

Seminarium dotyczące zagadnień związanych z monitorowaniem chorób układu krążenia, ich determinantów i konsekwencji zdrowotnych oraz związanych z procesami starzenia się.

Uwagi 

Temat (Efekty interwencji) nie dotyczy

Epidemiologia chorób krążenia

Działania - zakładka „podmioty realizujące”


W tym miejscu należy podać dane o podmiotach realizujących działanie.

Aby dodać podmiot należy wybrać „**Dodaj podmiot realizujący**” lub „**Dodaj z opisem**”.

Dodaj działanie ×

Dane podstawowe **Podmioty realizujące** Podmioty finansujące

+ Dodaj podmiot realizujący + Dodaj z opisem

Nazwa	Liczba realizatorów	Kategoria podmiotu
 Brak danych		

Wróć Zapisz

Działania - zakładka „podmioty realizujące” – dodaj podmiot realizujący

Jeśli zaznaczamy opcję „**Dodaj podmiot realizujący**” należy wybrać podmiot z listy podmiotów.

<input type="checkbox"/>	Id	Nazwa	Adres	NIP	REGON	Rodzaj podmiotu
<input type="checkbox"/>	0002935	Narodowy Instytut Geriatrii, Reumatologii i Rehabilitacji	ul. Spartańska 1, 02-637 Warszawa			Instytucja centralna
<input type="checkbox"/>	0002992	Narodowy Instytut Onkologii im. Marii Skłodowskiej-Curie – Państwowy Instytut Badawczy - Zakład Epidemiologii i Prewencji Pierwotnej Nowotworów	Ul. Wawelska 15 B, 02-034 Warszawa			Instytucja centralna
<input type="checkbox"/>	093490	Narodowy Instytut Onkologii - Państwowy Instytut Badawczy	Wawelska 15b, 02-034 Warszawa	5250008057	000288366	Instytucja centralna
<input type="checkbox"/>	0003015	Narodowy Instytut Zdrowia Publicznego - PZH - PIB	Chocimska 24, 00-791 Warszawa			PZH
<input type="checkbox"/>	0002936	Narodowy Instytut Leków	ul. Chełmska 30/34, 00-725 Warszawa			Instytucja centralna
<input type="checkbox"/>	0866646	Narodowy Instytut Wolności - Centrum Rozwoju Społeczeństwa Obywatelskiego	al. Jana Pawła II 12, 00-124 Warszawa		368854582	Kontrahent
<input type="checkbox"/>	0002977	Narodowy Instytut Muzealnictwa i Ochrony Zbiorów	ul. Goraszewska 7, 02-910 Warszawa			Instytucja centralna
<input type="checkbox"/>	0002978	Narodowy Instytut Audiowizualny	ul. Wałbrzyska 3/5, 02-739 Warszawa			Instytucja centralna
<input type="checkbox"/>	0035186	NARODOWY INSTYTUT KSZTAŁCENIA	ul. 3 Maja 15/3, 38-500 Sanok		181007332	Jednostka oświatowa

Działania - zakładka „podmioty realizujące” – dodaj podmiot realizujący

Podmiot można wyszukać za pomocą „wyszukiwarki”:

Wszytkie podmioty

Id	Nazwa	Adres	NIP	REGON	Rodzaj podmiotu	województwo	powiat
0003023	Narodowy Instytut Zdrowia Publicznego - Państwowy Zakład Higieny	Chocimska 24, 00-791 Warszawa		123456789	PZH		

albo za pomocą filtrów  (np.: po nazwie, adresie lub REGONIE):

Wszytkie podmioty

Id	Nazwa	Adres	NIP	REGON	Rodzaj podmiotu	województwo	powiat
0003023	Narodowy Instytut Zdrowia Publicznego - Państwowy Zakład Higieny	Chocimska 24, 00-791 Warszawa		123456789	PZH		
0002937	Narodowy Instytut Zdrowia Publicznego – duplikat	Chocimska 24, 00-791 Warszawa			PZH	MAZOWIECKIE	Narodowy Instytut Zdrowia Publicznego

Działania - zakładka „podmioty realizujące” – dodaj podmiot realizujący

Po uzupełnieniu danych nt. podmiotu realizującego należy kliknąć „Zatwierdź”.

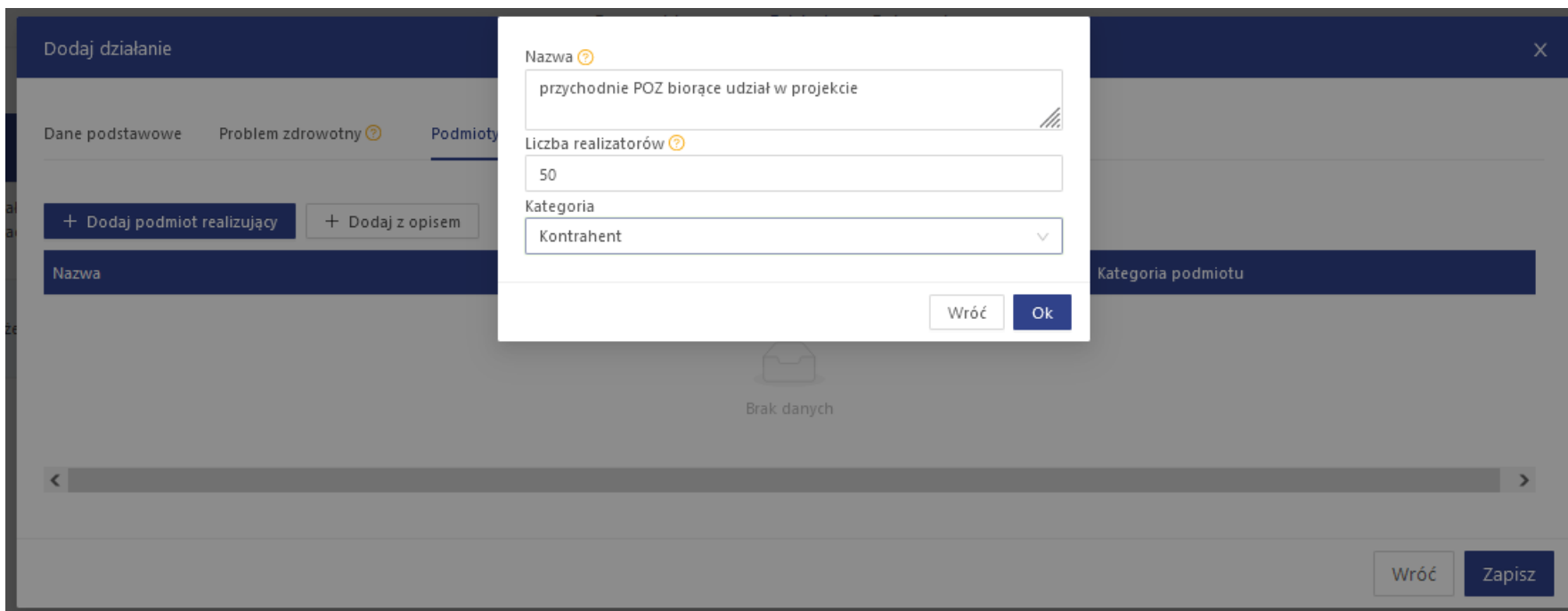
Wszystkie podmioty

<input type="checkbox"/>	Id	Nazwa	Adres	NIP	REGON	Rodzaj podmiotu	województwo	powiat
<input type="checkbox"/>	0050424	SPECJALNY OŚRODEK SZKOLNO-WYCHOWAWCZYIM. KS. JANA TWARDOWSKIEGO	ul. Wyborska 12, 13-100 Nidzica	9840125234	510893875	Jednostka oświatowa	WARMIŃSKO-MAZURSKIE	nidzicki
<input type="checkbox"/>	0038690	SZKOŁA PODSTAWOWA W JELONKU		5891875859	190584166	Jednostka oświatowa	POMORSKIE	kartuski
<input type="checkbox"/>	0035909	OGÓLNOKSZTAŁCĄCA SZKOŁA MUZYCZNA I ST. W PRZEMYSŁU	ul. Juliusza Słowackiego 91, 37-700 Przemysł		180037058	Jednostka oświatowa	PODKARPACKIE	Przemysł
<input type="checkbox"/>	0004555	BRANŻOWA SZKOŁA I STOPNIA W ZESPOLE SZKÓŁ IM. TADEUSZA KOŚCIUSZKI W MILICZ	ul. Trzebnicka 4, 56-300 Milicz	9161236416	932843636	Jednostka oświatowa	DOLNOŚLĄSKIE	milicki
<input type="checkbox"/>	0035368	BRANŻOWA SZKOŁA I STOPNIA NR 2	ul. 1-go Sierpnia 26, 37-450 Stalowa Wola	8651027984	830469740	Jednostka oświatowa	PODKARPACKIE	stalowowolski
<input type="checkbox"/>	0025940	SZKOŁA PODSTAWOWA IM. BOHATERÓW BITWY NAD WKRĄ W JOŃCU		5671601864	001038192	Jednostka oświatowa	MAZOWIECKIE	pioński
<input type="checkbox"/>	0003249	PSSE Lipsko	liżeczka 6, 27-300 Lipsko			PSSE		
<input type="checkbox"/>	0051278	NIEPUBLICZNA ELBLĄSKA PLACÓWKA EDUKACYJNA "ARM"	ul. Kosynierów Gdynińskich 30, 82-300 Elbląg	5811460382	281457670	Jednostka oświatowa	WARMIŃSKO-MAZURSKIE	Elbląg
<input type="checkbox"/>	0021664	SZKOŁA PODSTAWOWA IM. HENRYKA SIENKIEWICZA W ZRĘCZYCACH		6831785567	001233628	Jednostka oświatowa	MAŁOPOLSKIE	wielicki
<input type="checkbox"/>	0030309	CXXXVI LICEUM OGÓLNOKSZTAŁCĄCE SPECJALNE	ul. Koźmińska 7, 00-448 Śródmieście		141570165	Jednostka oświatowa	MAZOWIECKIE	Warszawa

Liczba rekordów: 59392 < 1 2 3 4 5 ... 5940 > 10 na stronie

Działania - zakładka „podmioty realizujące” – dodaj z opisem

Przy wyborze opcji „**Dodaj z opisem**” należy wpisać nazwę jednostki (np. nazwę fundacji) lub ogólną nazwę jednostek (np. przychodnie POZ biorące udział w projekcie), podać liczbę realizatorów i zaznaczyć kategorię (np.: jednostka oświatowa, szpital) i zatwierdzić przyciskiem „ok”.



The screenshot shows a web application interface for adding actions. The main form is titled "Dodaj działanie" and has three tabs: "Dane podstawowe", "Problem zdrowotny", and "Podmioty". The "Podmioty" tab is active. In the background, there are two buttons: "+ Dodaj podmiot realizujący" and "+ Dodaj z opisem". A modal dialog box is open over the form, titled "Dodaj z opisem". It contains the following fields:

- Nazwa**: A text input field containing "przychodnie POZ biorące udział w projekcie".
- Liczba realizatorów**: A text input field containing "50".
- Kategoria**: A dropdown menu with "Kontrahent" selected.

At the bottom of the modal dialog are two buttons: "Wróć" and "Ok". The background form also has a "Wróć" button and a "Zapisz" button at the bottom right. A "Brak danych" message is visible in the center of the background form.

Działania - zakładka „podmioty realizujące”

System umożliwia dodanie kilku podmiotów realizujących zadanie.

Dodaj działanie ×

Dane podstawowe Problem zdrowotny ? **Podmioty realizujące ?** Podmioty finansujące ?

Nazwa	Liczba realizatorów	Kategoria podmiotu
Narodowy Instytut Zdrowia Publicznego - PZH - PIB		PZH
przychodnie POZ biorące udział w projekcie	50	Kontrahent

Działania - zakładka „podmioty realizujące”


W razie potrzeby podmioty realizujące można **usunąć** za pomocą ikony



+ Dodaj komentarz

+ Dodaj podmiot realizujący

+ Dodaj z opisem

Nazwa	Liczba realizatorów	Kategoria podmiotu	Usuń
Narodowy Instytut Zdrowia Publicznego - Państwowy Zakład Higieny		PZH	

Wróć

Zapisz


Działania - zakładka „podmioty finansujące”

Aby dodać podmiot finansujący należy wybrać „Dodaj podmiot finansujący”.

Dodaj działanie ×

Dane podstawowe Podmioty realizujące ⊕ **Podmioty finansujące ⊕**

+ Dodaj podmiot finansujący

Nazwa	Źródło finansowania	Koszty realizacji
 Brak danych		

Wróć Zapisz

Działania - zakładka „podmioty finansujące” – dodaj podmiot finansujący

Podmiot finansujący należy wybrać z listy podmiotów.

Id	Nazwa	Adres	NIP	REGON	Rodzaj podmiotu
<input checked="" type="radio"/> 000050	Ministerstwo Zdrowia	ul. Miodowa 15, 00-952 Warszawa			Ministerstwo
<input type="radio"/> 0887461	Ministerstwo Edukacji i Nauki	Wspólna 1/3, 00-529 Warszawa			Ministerstwo
<input type="radio"/> 0002961	Ministerstwo Sportu i Turystyki	ul. Senatorska 14, 00-082 Warszawa			Ministerstwo
<input type="radio"/> 0002956	Ministerstwo Kultury i Dziedzictwa Narodowego	ul. Krakowskie Przedmieście 15/17, 00-071 Warszawa			Ministerstwo
<input type="radio"/> 0002959	Ministerstwo Rodziny, Pracy i Polityki Społecznej	ul. Nowogrodzka 1/3/5, 00-513 Warszawa			Ministerstwo
<input type="radio"/> 0002964	Ministerstwo Sprawiedliwości	Al. Ujazdowskie 11, 00-950 Warszawa			Ministerstwo
<input type="radio"/> 0002957	Ministerstwo Obrony Narodowej	Al. Niepodległości 218, 00-911 Warszawa			Ministerstwo
<input type="radio"/> 0002962	Ministerstwo Spraw Wewnętrznych i Administracji	ul. Stefana Batorego 5, 02-591 Warszawa			Ministerstwo
<input type="radio"/> 0003001	Ministerstwo Infrastruktury	ul. Chałubińskiego 4/6, 00-928 Warszawa			Ministerstwo
<input type="radio"/> 0002963	Ministerstwo Spraw Zagranicznych	al. J. Ch. Szucha 23, 00-580 Warszawa			Ministerstwo

Liczba rekordów: 21 < 1 2 3 > 10 na stronę v

Wróć

Zatwierdź

Działania - zakładka „podmioty finansujące” – dodaj podmiot realizujący

Po uzupełnieniu danych nt. podmiotu realizującego należy kliknąć „Zatwierdź”.

Id	Nazwa	Adres	NIP	REGON	Rodzaj podmiotu
<input checked="" type="radio"/> 0000050	Ministerstwo Zdrowia	ul. Miodowa 15, 00-952 Warszawa			Ministerstwo
<input type="radio"/> 0887461	Ministerstwo Edukacji i Nauki	Wspólna 1/3, 00-529 Warszawa			Ministerstwo
<input type="radio"/> 0002961	Ministerstwo Sportu i Turystyki	ul. Senatorska 14, 00-082 Warszawa			Ministerstwo
<input type="radio"/> 0002956	Ministerstwo Kultury i Dziedzictwa Narodowego	ul. Krakowskie Przedmieście 15/17, 00-071 Warszawa			Ministerstwo
<input type="radio"/> 0002959	Ministerstwo Rodziny, Pracy i Polityki Społecznej	ul. Nowogrodzka 1/3/5, 00-513 Warszawa			Ministerstwo
<input type="radio"/> 0002964	Ministerstwo Sprawiedliwości	Al. Ujazdowskie 11, 00-950 Warszawa			Ministerstwo
<input type="radio"/> 0002957	Ministerstwo Obrony Narodowej	Al. Niepodległości 218, 00-911 Warszawa			Ministerstwo
<input type="radio"/> 0002962	Ministerstwo Spraw Wewnętrznych i Administracji	ul. Stefana Batorego 5, 02-591 Warszawa			Ministerstwo
<input type="radio"/> 0003001	Ministerstwo Infrastruktury	ul. Chałubińskiego 4/6, 00-928 Warszawa			Ministerstwo
<input type="radio"/> 0002963	Ministerstwo Spraw Zagranicznych	al. J. Ch. Szucha 23, 00-580 Warszawa			Ministerstwo

Liczba rekordów: 21 < 1 2 3 > 10 na stronie

Wróć **Zatwierdź**

Działania - zakładka „podmioty finansujące” – dodaj podmiot finansujący

Wyszukaj podmiot



Id	Nazwa	Adres	NIP	REGON	Rodzaj podmiotu
0007233	PRZEDSZKOLE W KONECKU	ul. Włodzimierza Lubańskiego 15, 87-702 Koneck	8911493572	911257685	Jednostka oświatowa
0029421	CLXIV LICEUM OGÓLNOKSZTAŁCĄCE MISTRZOSTWA SPORTOWEGO	ul. Chełmska 23, 00-724 Mokotów		383776608	Jednostka oświatowa
0046421	PRZEDSZKOLE NR 2W MYŚLÓWICACH	ul. Marii Konopnickiej 1, 41-404 Myśłowice	2220836210	271506880	Jednostka oświatowa

W przypadku, gdy na liście brakuje podmiotu, który finansował działania należy zgłosić prośbę o dopisanie go do listy podmiotów na adres: pomoc-profibaza@pzh.gov.pl

Informacje potrzebne do zarejestrowania nowego podmiotu:

Dane podstawowe:

- Nazwa podmiotu
- REGON

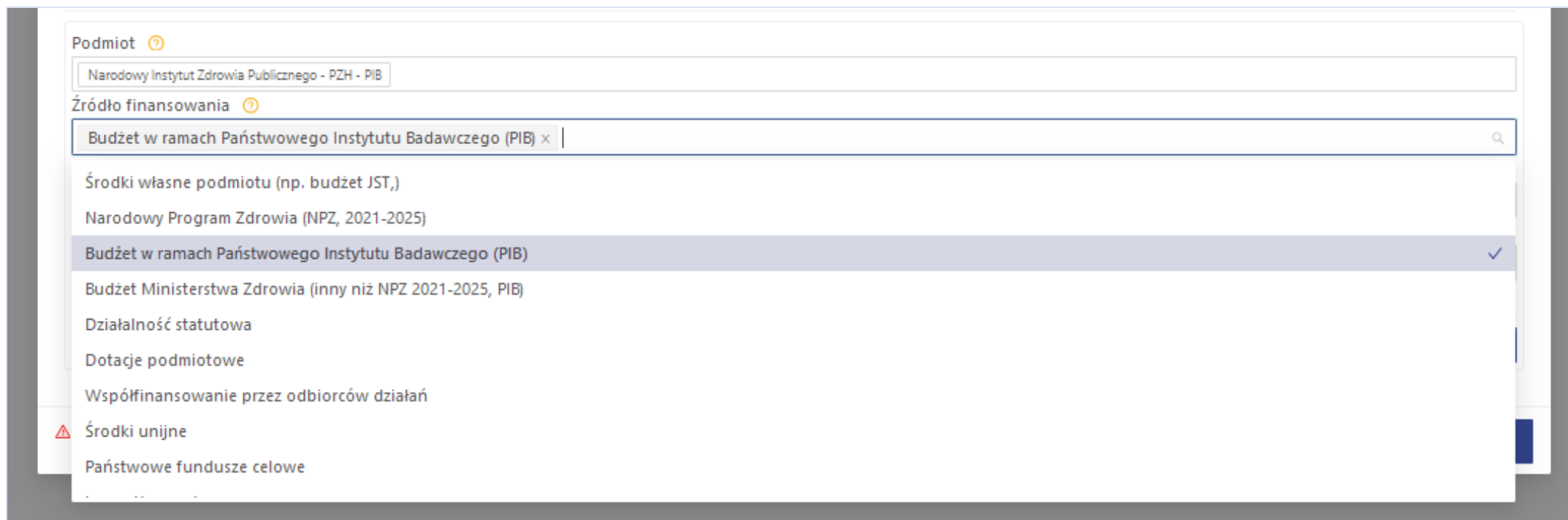
Dane adresowe:

- Ulica i numer budynku/lokalu
- Miejscowość i kod pocztowy
- Województwo
- Powiat
- Gmina

Działania - zakładka „podmioty finansujące” - źródło

Należy wybrać źródło finansowania.

Słownik wielokrotnego wyboru.



Podmiot ?

Narodowy Instytut Zdrowia Publicznego - PZH - PIB

Źródło finansowania ?

Budżet w ramach Państwowego Instytutu Badawczego (PIB) x |

- Środki własne podmiotu (np. budżet JST,)
- Narodowy Program Zdrowia (NPZ, 2021-2025)
- Budżet w ramach Państwowego Instytutu Badawczego (PIB) ✓**
- Budżet Ministerstwa Zdrowia (inny niż NPZ 2021-2025, PIB)
- Działalność statutowa
- Dotacje podmiotowe
- Współfinansowanie przez odbiorców działań
- ⚠ Środki unijne
- Państwowe fundusze celowe

Działania - zakładka „podmioty finansujące” – koszty realizacji

W tym miejscu należy podać **koszty realizacji** działania.



Podmiot ⓘ
Narodowy Instytut Zdrowia Publicznego - PZH - PIB

Źródło finansowania ⓘ
Budżet w ramach Państwowego Instytutu Badawczego (PIB) x

Koszty realizacji ⓘ
1000000.00

Główny podmiot finansujący

Anuluj Wyczyść **Zatwierdź**

Wróć **Zapisz**

Uwaga:

Jeżeli działanie jest „bezkosztowe” – należy wpisać 0.

W przypadku, gdy nie są znane dokładne koszty należy podać wartość szacunkową. Koszty podajemy w zaokrągleniu do 1 PLN.

Działania - zakładka „podmioty finansujące” – główny podmiot finansujący

Jeśli podmiot jest głównym podmiotem finansującym działanie (tj. ma największy udział w finansowaniu) to należy zaznaczyć opcję „**Główny podmiot finansujący**”.



Podmiot ⓘ
Narodowy Instytut Zdrowia Publicznego - PZH - PIB

Źródło finansowania ⓘ
Budżet w ramach Państwowego Instytutu Badawczego (PIB) x

Koszty realizacji ⓘ
1000000.00

Główny podmiot finansujący

Anuluj Wyczyść **Zatwierdź**

Wróć **Zapisz**

Działania - zakładka „podmioty finansujące” – zatwierdź

Po uzupełnieniu danych nt. podmiotu finansującego należy kliknąć „Zatwierdź”.

Podmiot 

Narodowy Instytut Zdrowia Publicznego - PZH - PIB

Źródło finansowania 

Budżet w ramach Państwowego Instytutu Badawczego (PIB) x

Koszty realizacji 

1000000.00

Główny podmiot finansujący

Anuluj Wyczyść **Zatwierdź**

Wróć **Zapisz**




Działania - zakładka „podmioty finansujące”

System umożliwia dodanie kilku podmiotów finansujących zadanie:

Dodaj działanie ×

Dane podstawowe Problem zdrowotny ⓘ Podmioty realizujące ⓘ **Podmioty finansujące ⓘ**

+ Dodaj podmiot finansujący

Nazwa	Źródło finansowania	Koszty realizacji
Narodowy Instytut Zdrowia Publicznego - PZH - PIB ⓘ	Budżet w ramach Państwowego Instytutu Badawczego (PIB)	100000   
Ministerstwo Zdrowia	Budżet Ministerstwa Zdrowia (inny niż NPZ 2021-2025, PIB)	10000

Wróć Zapisz

Działania – zakładki do wypełnienia

Dodaj działanie ×

Dane podstawowe Problem zdrowotny ⓘ Podmioty realizujące ⓘ Podmioty finansujące ⓘ

+ Dodaj podmiot finansujący

Nazwa	Źródło finansowania	Koszty realizacji
Narodowy Instytut Zdrowia Publicznego - PZH - PIB ⓘ	Budżet w ramach Państwowego Instytutu Badawczego (PIB)	100000

Wróć Zapisz

Po uzupełnieniu wszystkich danych w zakładkach należy kliknąć „**Zapisz**”.

Zapisanie interwencji

Po uzupełnieniu wszystkich danych należy zapisać interwencję.

Nazwa interwencji
Edukacja kadr i podnoszenie kwalifikacji osób wykonujących zawody medyczne

Rodzaj interwencji
Kształcenie kadr ochrony zdrowia x

Typ okresu realizacji ⓘ
Interwencja jednoroczna (12 miesięcy) v

Efekty interwencji ⓘ + Dodaj
Standardy, wytyczne (guidelines), rekomendacje, procedury x

Zasięg interwencji ⓘ
Ogólnokrajowy v

Tryb realizacji ⓘ
hybrydowy (mieszany) v

Teren interwencji ⓘ
Ogólnokrajowy x

Podstawa prawna ⓘ
Statut podmiotu – realizowane zadania własne/statutowe x

Współwłaściciele ⓘ
Wybierz

Dane kontaktowe ⓘ + Dodaj kontakt

Imię	Nazwisko	Stanowisko	E-mail	Telefon	Kontakt związany z rekrutacją do programu
Katarzyna	Nowak	specjalista	a.nowak@test.pl	100200300	nie

Wróć Zapisz Zapisz i wyjdź

Edycja interwencji

Interwencję można zapisać na każdym etapie realizacji, a następnie uzupełniać/poprawiać/edytować ją na bieżąco, np.:

- zmienić wprowadzone dane (m.in. liczbę uczestników, podmiot realizujący/finansujący)
- dodać lub usunąć działanie
- zawiesić lub anulować interwencję.

ProfiBaza

Interwencje | Sprawozdania | Podmioty | Raporty | Dokumenty | Administracja

+ Utwórz interwencję

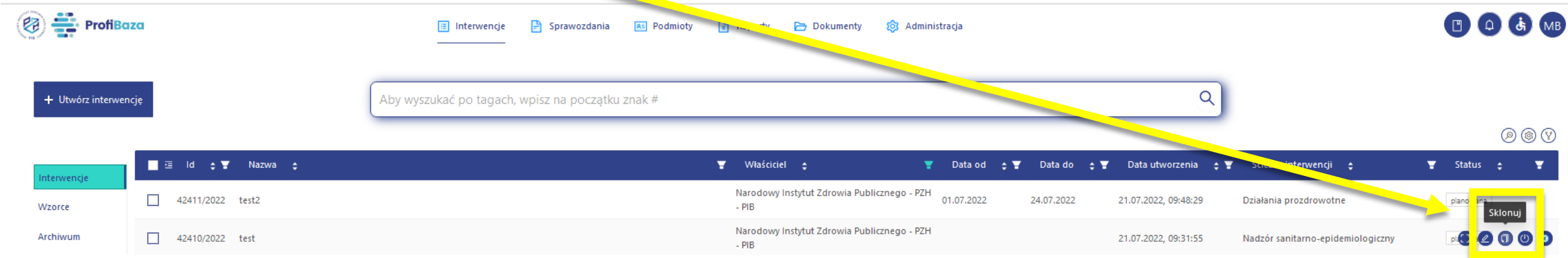
Aby wyszukać po tagach, wpisz na początku znak #

Id	Nazwa	Właściciel	Data od	Data do	Data utworzenia	Ścieżka interwencji	Opinia AOTMIT	Status
00879/2022	Program szczepień w gminie X	Narodowy Instytut Zdrowia Publicznego - Państwowy Zakład Higieny	01.03.2022	31.05.2022	28.03.2022, 14:11:35	Działania prozdrowotne		w trakcie realizacji

Edytuj

Klonowanie interwencji

Utworzoną interwencję można klonować. W tym celu należy kursorem najechać na daną interwencję, a następnie wybrać opcję „sklonuj”.

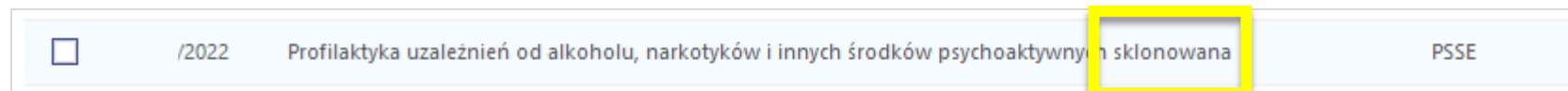


The screenshot shows the ProfiBaza application interface. At the top, there are navigation tabs: Interwencje, Sprawozdania, Podmioty, Dokumenty, and Administracja. A search bar is present with the placeholder text "Aby wyszukać po tagach, wpisz na początku znak #". Below the search bar is a table of interventions. The table has columns: Id, Nazwa, Właściciel, Data od, Data do, Data utworzenia, Status interwencji, and Status. Two rows are visible:

Id	Nazwa	Właściciel	Data od	Data do	Data utworzenia	Status interwencji	Status
42411/2022	test2	Narodowy Instytut Zdrowia Publicznego - PZH - PIB	01.07.2022	24.07.2022	21.07.2022, 09:48:29	Działania prozdrowotne	planowana
42410/2022	test	Narodowy Instytut Zdrowia Publicznego - PZH - PIB			21.07.2022, 09:31:55	Nadzór sanitarno-epidemiologiczny	planowana

A yellow arrow points from the text above to the "Sklonuj" button in the action menu of the first row. The "Sklonuj" button is highlighted with a yellow box.

Powstanie wówczas kopia sklonowanej interwencji, którą można edytować.



The screenshot shows a single intervention record in the ProfiBaza application. The record is displayed in a light blue box with the following details:

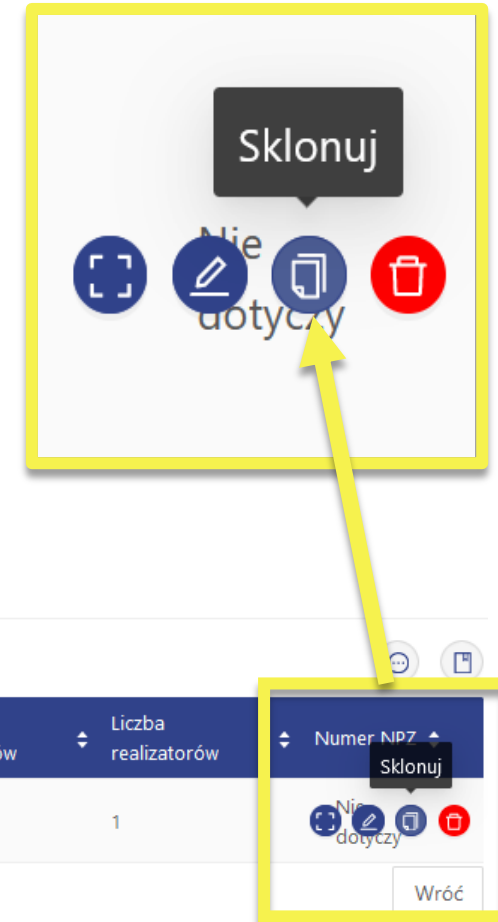
- Id: /2022
- Nazwa: Profilaktyka uzależnień od alkoholu, narkotyków i innych środków psychoaktywnych
- Status: sklonowana
- Właściciel: PSSE

The "sklonowana" status is highlighted with a yellow box.

Klonowanie działania

W razie potrzeby wprowadzenia do interwencji kolejnego, podobnego działania, można skorzystać z opcji „Sklonuj”.

Sklonowane działanie można edytować i zmienić w nim tylko te dane, którymi różnią się oba działania.

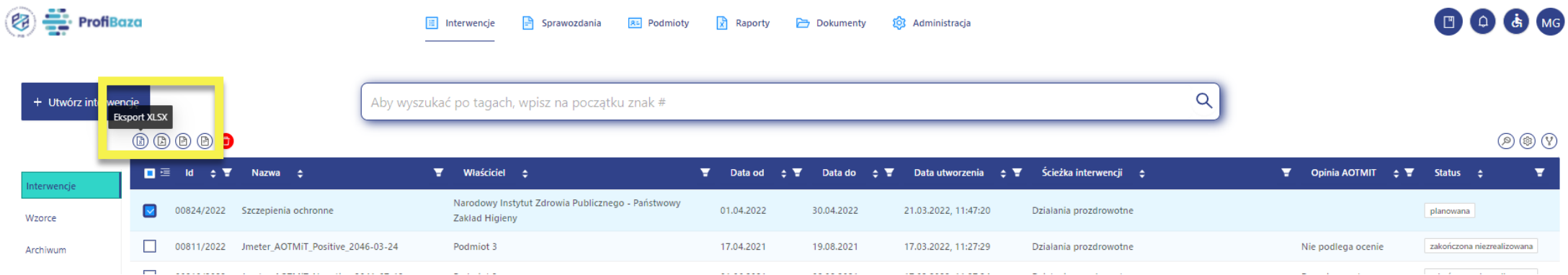


Eksportowanie interwencji

Utworzoną interwencję można wyeksportować do formatów:

- XLSX
- PDF
- CSV
- JSON

W tym celu należy zaznaczyć interwencję, którą chcemy pobrać, a następnie zaznaczyć odpowiedni format pliku, w którym chcemy zapisać interwencję.



The screenshot shows the ProfiBaza application interface. The top navigation bar includes the ProfiBaza logo and menu items: Interwencje, Sprawozdania, Podmioty, Raporty, Dokumenty, and Administracja. On the right, there are icons for a document, a bell, a person, and a profile icon labeled 'MG'. A search bar is present with the placeholder text 'Aby wyszukiwać po tagach, wpisz na początku znak #'. Below the search bar, a dropdown menu is open, showing options: '+ Utwórz interwencję' and 'Eksport XLSX'. The 'Eksport XLSX' option is highlighted with a yellow box. Below the dropdown, a table of interventions is visible. The table has columns: Id, Nazwa, Właściciel, Data od, Data do, Data utworzenia, Ścieżka interwencji, Opinia AOTMIT, and Status. Two rows are shown: one for 'Szczepienia ochronne' (status: planowana) and one for 'Jmeter_AOTMIT_Positive_2046-03-24' (status: zakończona niezrealizowana).

Id	Nazwa	Właściciel	Data od	Data do	Data utworzenia	Ścieżka interwencji	Opinia AOTMIT	Status
00824/2022	Szczepienia ochronne	Narodowy Instytut Zdrowia Publicznego - Państwowy Zakład Higieny	01.04.2022	30.04.2022	21.03.2022, 11:47:20	Działania prozdrowotne		planowana
00811/2022	Jmeter_AOTMIT_Positive_2046-03-24	Podmiot 3	17.04.2021	19.08.2021	17.03.2022, 11:27:29	Działania prozdrowotne	Nie podlega ocenie	zakończona niezrealizowana

Usuwanie interwencji

Utworzoną interwencję można usunąć (np. interwencję testową).

W tym celu najpierw należy zaznaczyć interwencję, którą chcemy usunąć, a następnie wybrać opcję „Usuń”.

The screenshot displays the ProfiBaza application interface. At the top, there is a navigation bar with icons for 'Interwencje', 'Sprawozdania', 'Podmioty', 'Raporty', 'Dokumenty', and 'Administracja'. Below this is a search bar with the placeholder text 'Aby wyszukać po tagach, wpisz na początku znak #'. The main content area features a table of interventions. The table has columns for 'Id', 'Nazwa', 'Właściciel', 'Data od', 'Data do', 'Data utworzenia', 'Ścieżka interwencji', 'Opinia AOTMIT', and 'Status'. The first row is selected, and a yellow box highlights the 'Usuń' icon in the action column. A yellow arrow points from the text above to this icon. Another yellow arrow points from the text above to the 'Utwórz interwencję' button in the top left corner.

	Id	Nazwa	Właściciel	Data od	Data do	Data utworzenia	Ścieżka interwencji	Opinia AOTMIT	Status
Wzorce	<input checked="" type="checkbox"/>	00824/2022	Szczeplenia ochronne	Narodowy Instytut Zdrowia Publicznego - Państwowy Zakład Higieny	01.04.2022	30.04.2022	21.03.2022, 11:47:20	Działania prozdrowotne	planowana
Archiwum	<input type="checkbox"/>	00811/2022	Jmeter_AOTMIT_Positive_2046-03-24	Podmiot 3	17.04.2021	19.08.2021	17.03.2022, 11:27:29	Działania prozdrowotne	Nie podlega ocenie zakończona niezrealizowana

Kontakt:

- W przypadku wystąpienia wątpliwości dotyczących sprawozdawczości zapraszamy do kontaktu pod adresem mailowym pomoc-profibaza@pzh.gov.pl lub telefonicznym **666 893 030** lub **604 904 503**.
- W przypadku problemów technicznych zapraszamy do kontaktu pod adresem mailowym: rejestracje-profibaza@pzh.gov.pl