



ProfiBaza

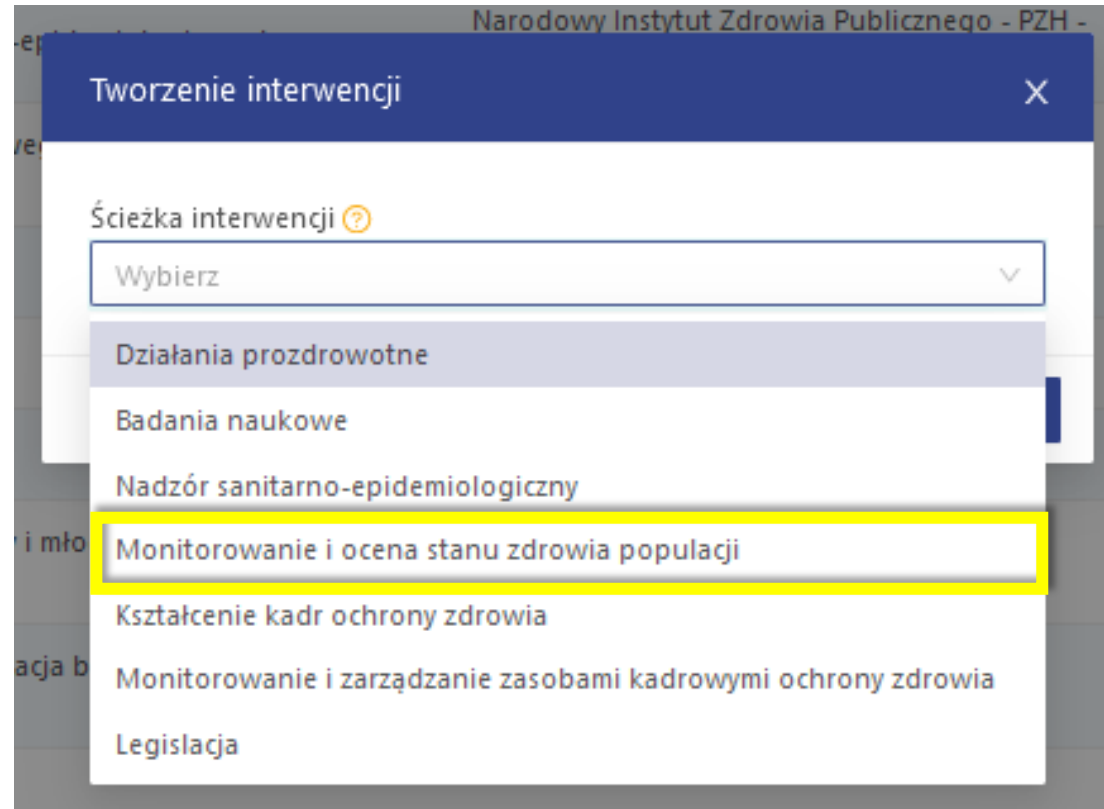
e-learning

SPRAWOZDANIE Z ZADAŃ ZDROWIA PUBLICZNEGO

Ścieżka interwencji – Monitorowanie i zarządzanie zasobami kadrowymi ochrony zdrowia

Prezentacja wyjaśnia jak utworzyć interwencje zdrowia publicznego ze ścieżki wyboru:

Monitorowanie i zarządzanie zasobami kadrowymi ochrony zdrowia



Narodowy Instytut Zdrowia Publicznego - PZH -

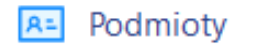
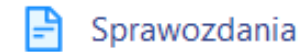
Tworzenie interwencji

Ścieżka interwencji ?

Wybierz

- Działania prozdrowotne
- Badania naukowe
- Nadzór sanitarno-epidemiologiczny
- Monitorowanie i ocena stanu zdrowia populacji**
- Kształcenie kadr ochrony zdrowia
- Monitorowanie i zarządzanie zasobami kadrowymi ochrony zdrowia
- Legislacja

Wprowadzanie interwencji



+ Utwórz interwencję

Aby wyszukać po tagach, wpisz na początku

W celu utworzenia interwencji należy kliknąć w zakładce „Interwencje” w przycisk „utwórz interwencje”.

Interwencje

Wzorce

Archiwum

Anulowane

	Id	Nazwa	Właściciel	Data od
<input type="checkbox"/>	00286/2022	test	Narodowy Instytut Zdrowia Publicznego - Państwowy Zakład Higieny	01.01.2020
<input type="checkbox"/>	00265/2022	Jmeter_2028-04-091	Podmiot 3	15.10.2018

Ścieżka interwencji – monitorowanie i zarządzanie zasobami kadrowymi ochrony zdrowia

Monitorowanie i zarządzanie zasobami kadrowymi ochrony zdrowia – przykłady:

- **analiza aktualnej sytuacji**, w tym: w zakresie liczby studentów na kierunkach medycznych i pokrewnych, liczby i kariery zawodowej absolwentów kierunków medycznych i pokrewnych, poziomu wykształcenia oraz wieku pracowników medycznych, wysokości wynagrodzeń pracowników, popytu na świadczenia zdrowotne;
- **planowanie strategii rozwoju zasobów kadrowych ochrony zdrowia** w tym: w zakresie liczby studentów na kierunkach medycznych i pokrewnych, liczby i kariery zawodowej absolwentów kierunków medycznych i pokrewnych, poziomu wykształcenia oraz wieku pracowników medycznych, wysokości wynagrodzeń pracowników, popytu na świadczenia zdrowotne.

Wybór ścieżki interwencji

Uwzględniając charakter interwencji/zadania zdrowia publicznego należy wybrać ścieżkę interwencji.

Narodowy Instytut Zdrowia Publicznego - PZH -

Tworzenie interwencji X

Ścieżka interwencji ?

Wybierz v

- Działania prozdrowotne
- Badania naukowe
- Nadzór sanitarno-epidemiologiczny
- Monitorowanie i ocena stanu zdrowia populacji
- Kształcenie kadr ochrony zdrowia
- Monitorowanie i zarządzanie zasobami kadrowymi ochrony zdrowia**
- Legislacja

Formatka interwencji

Po wybraniu **ścieżki interwencji** system wyświetli poniższą formatkę:

Ścieżka interwencji ⓘ :	Monitorowanie i zarządzanie zasobami kadrowymi ochrony zdrowia	Status ⓘ :	—
Właściciel ⓘ :	Narodowy Instytut Zdrowia Publicznego - PZH - PIB	Data realizacji (od-do) ⓘ :	Brak
Numer ⓘ :	36410/2023	Budżet realizacji ⓘ :	0
Data utworzenia ⓘ :	17.05.2023		

Nazwa interwencji

Rodzaj interwencji

Wybierz

Typ okresu realizacji ⓘ

Wybierz

Efekty interwencji ⓘ + Dodaj

Zasięg interwencji ⓘ

Wybierz

Źródła danych ⓘ

Wybierz

Teren interwencji ⓘ

Wybierz

Podstawa prawna ⓘ

Wybierz

Partnerzy ⓘ + dodaj z opisem

Dane kontaktowe ⓘ + Dodaj kontakt

Imię	Nazwisko	Stanowisko	E-mail	Telefon	Kontakt związany z rekrutacją do programu
------	----------	------------	--------	---------	---

Dane podstawowe:

Dane podstawowe obejmują następujący zakres informacji:

1. Informacje zaciągane z systemu automatycznie (tu nic nie należy wprowadzać)

Ścieżka interwencji 🕒 :	Monitorowanie i zarządzanie zasobami kadrowymi ochrony zdrowia	Status 🕒 :	—
Właściciel 🕒 :	Narodowy Instytut Zdrowia Publicznego - PZH - PIB	Data realizacji (od-do) 🕒 :	Brak
Numer 🕒 :	36410/2023	Budżet realizacji 🕒 :	0
Data utworzenia 🕒 :	17.05.2023		

2. Dane, które należy wprowadzić w odpowiednie pola formularza

Nazwa interwencji

Rodzaj interwencji

Wybierz

Typ okresu realizacji 🕒

Wybierz

Efekty interwencji 🕒 + Dodaj

Zasięg interwencji 🕒

Wybierz

Źródła danych 🕒

Wybierz

Teren interwencji 🕒

Wybierz

Podstawa prawna 🕒

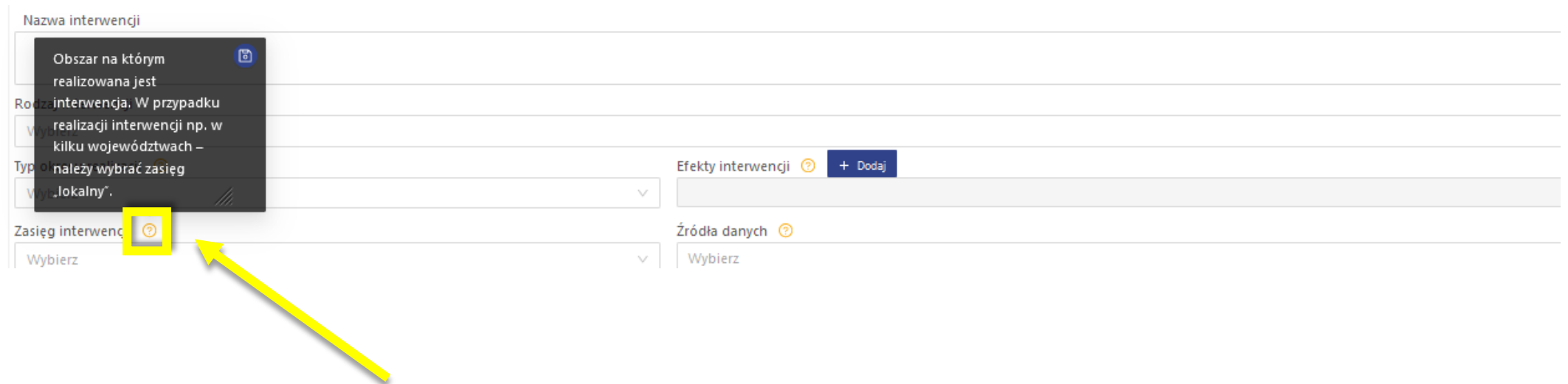
Wybierz

Partnerzy 🕒 + dodaj z opisem

Dane kontaktowe 🕒 + Dodaj kontakt

Imię	Nazwisko	Stanowisko	E-mail	Telefon	Kontakt związany z rekrutacją do programu
------	----------	------------	--------	---------	---

Podpowiedzi do pól formularza interwencji



The screenshot shows a web form for creating an intervention. The form includes several fields: 'Nazwa interwencji' (Intervention name), 'Rodzaj interwencji' (Type of intervention), 'Typ interwencji' (Intervention type), 'Zasięg interwencji' (Intervention reach), 'Efekty interwencji' (Intervention effects), and 'Źródła danych' (Data sources). A tooltip is displayed over the 'Rodzaj interwencji' field, providing instructions: 'Obszar na którym realizowana jest interwencja. W przypadku realizacji interwencji np. w kilku województwach – należy wybrać zasięg „lokalny”.' (Area where the intervention is implemented. In the case of implementation of the intervention, e.g. in several voivodeships – you should select the reach 'local'). A yellow square highlights a question mark icon in the 'Zasięg interwencji' field, with a yellow arrow pointing to it from below.

Po ustawieniu kursora na symbolu znaku zapytania obok nazwy pola formularza pojawi się podpowiedź.

Dane podstawowe - nazwa

Nazwa interwencji

Analiza aktualnej sytuacji w zakresie wieku pracowników medycznych

Rodzaj interwencji

Wybierz

Typ okresu realizacji ?

Wybierz

Efekty interwencji ? + Dodaj

Nie należy wpisywać w nazwie interwencji/zadania:

- liczby porządkowej interwencji/numeru nadanego przez sprawozdawcę,
- znaków interpunkcyjnych (np.: myślnik, cudzysłów) na początku nazwy zadania/interwencji,
- spacji na początku nazwy, wielokrotnych spacji pomiędzy wyrazami,
- „nd” jako nazwy interwencji/zadania,
- kilku interwencji/zadań o identycznej nazwie,
- nazwy realizatora, jako nazwy interwencji/zadania.

Dane podstawowe - typ okresu realizacji

Należy wybrać spośród poniższych okres realizacji interwencji:

- Interwencja wieloletnia (powyżej 12 miesięcy);
- Interwencja roczna (12 miesięcy);
- Interwencja trwająca poniżej 12 miesięcy.

Nazwa interwencji

Analiza aktualnej sytuacji w zakresie wieku pracowników medycznych

Rodzaj interwencji

Monitorowanie i zarządzanie zasobami kadrowymi ochrony zdrowia x

Typ okresu realizacji ?

Interwencja jednoroczna (12 miesięcy) v

Efekty interwencji ?

+ Dodaj

Dane podstawowe - efekty projektu

Należy podać efekty praktyczne interwencji.

Można wybrać więcej niż jedną wartość z listy.

Nazwa interwencji

Analiza aktualnej sytuacji w zakresie wieku pracowników medycznych

Rodzaj interwencji

Monitorowanie i zarządzanie zasobami kadrowymi ochrony zdrowia x

Typ okresu realizacji ?

Interwencja jednoroczna (12 miesięcy) v


Efekty interwencji ?

+ Dodaj

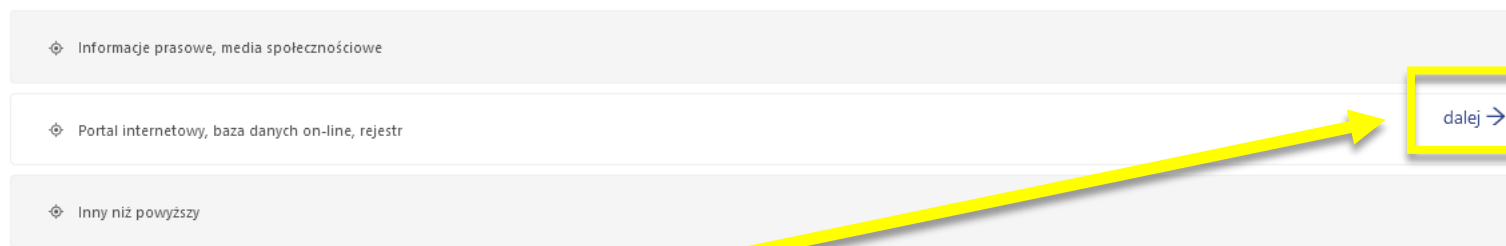
Raport/ sprawozdanie /podsumowanie

Dane podstawowe - efekty projektu

Przy wyborze wartości ze słownika wielopoziomowego należy wybrać tę, która znajduje się na najniższym poziomie wyboru i jest najbardziej szczegółowa. Aby ją wyszukać należy nacisnąć **dalej →**.

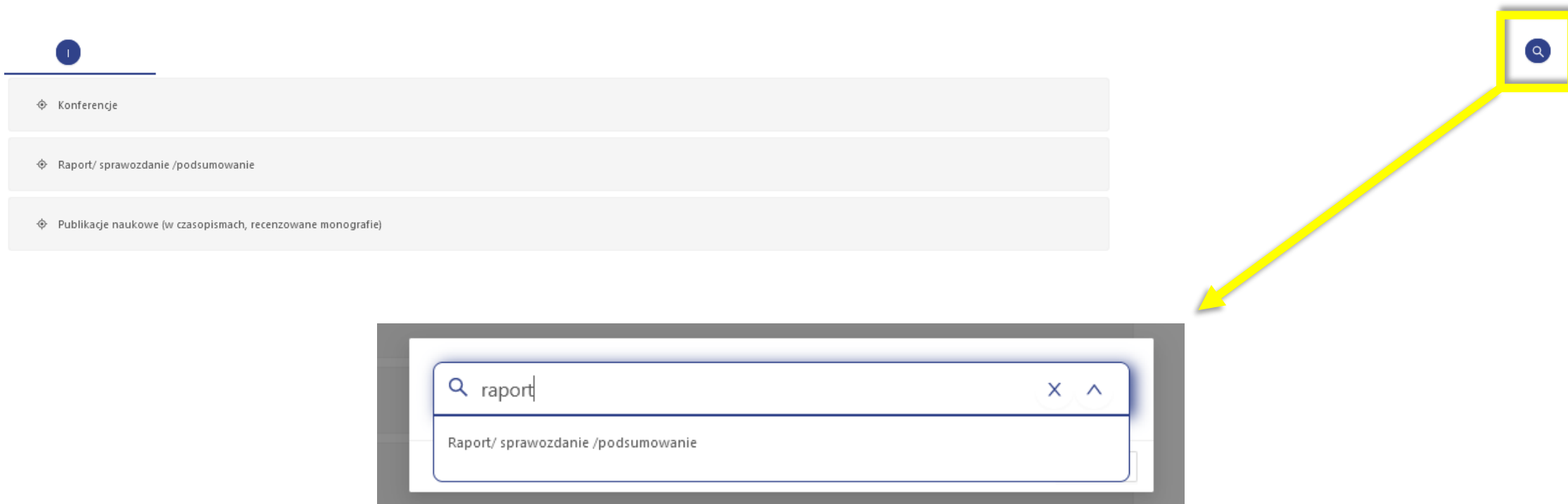
Symbol  oznacza, że jest to wartość którą może zostać wybrana.

Jeżeli nie ma tego symbolu należy przejść do kolejnego (niższego) poziomu słownika.



Wyszukiwanie:

Opcje wyboru można wyszukać za pomocą wpisania szukanej frazy w pole wyszukiwarki.









The image shows a search interface. On the left, there is a list of categories: "Konferencje", "Raport/ sprawozdanie /podsumowanie", and "Publikacje naukowe (w czasopismach, recenzowane monografie)". On the right, there is a search bar with a magnifying glass icon. A yellow arrow points from the search bar to a magnified view of the search bar. In the magnified view, the search bar contains the text "raport" and a dropdown menu is open, showing the option "Raport/ sprawozdanie /podsumowanie".

Dane podstawowe - zasięg interwencji

Obszar, na którym realizowana jest interwencja. W przypadku realizacji interwencji np. w kilku województwach – należy wybrać zasięg „lokalny”.

Należy wybrać jedną wartość spośród poniższych:

- Ogólnopolski;
- Lokalny (województwo, powiat, gmina);
- Inny niż powyższy.

Typ okresu realizacji 	Efekty interwencji  + Dodaj
Interwencja jednoroczna (12 miesięcy) 	Raport/ sprawozdanie /podsumowanie
Zasięg interwencji 	Źródła danych 
Ogólnokrajowy 	Wybierz

Dane podstawowe – źródło danych

Należy podać na podstawie jakich źródeł danych realizowana była interwencja.

Wybór wielokrotny wartości z listy.

Ułatwieniem jest wpisanie szukanej frazy w pole wyszukiwarki!

Typ okresu realizacji ⓘ	Efekty interwencji ⓘ + Dodaj
Interwencja jednoroczna (12 miesięcy) ▼	Raport/ sprawozdanie /podsumowanie
Zasięg interwencji ⓘ	Źródła danych ⓘ
Ogólnokrajowy ▼	Rejestry administracyjne i statystyki publiczne x

Dane podstawowe - teren interwencji

Należy wybrać teren, na którym była realizowana interwencja.

Można zaznaczyć więcej niż jedną jednostkę podziału administracyjnego.

Typ okresu realizacji ?	Efekty interwencji ? + Dodaj
Interwencja jednoroczna (12 miesięcy) v	Raport/ sprawozdanie /podsumowanie
Zasięg interwencji ?	Źródła danych ?
Ogólnokrajowy v	Rejestry administracyjne i statystyki publiczne x
Teren interwencji ?	
Ogólnokrajowy x	

Dane podstawowe - teren interwencji

Województwo Powiat Gmina Miejscowość

Ogólnokrajowy

pisz aby wyszukać

<input type="checkbox"/> Nazwa jednostki	Kolumna akcji
<input type="checkbox"/> DOLNOŚLĄSKIE	→
<input type="checkbox"/> KUJAWSKO-POMORSKIE	→
<input type="checkbox"/> ŁÓDZKIE	→
<input type="checkbox"/> LUBELSKIE	→
<input type="checkbox"/> LUBUSKIE	→
<input type="checkbox"/> MAŁOPOLSKIE	→
<input type="checkbox"/> MAZOWIECKIE	→
<input type="checkbox"/> OPOLSKIE	→
<input type="checkbox"/> PODKARPACKIE	→
<input type="checkbox"/> PODLASKIE	→

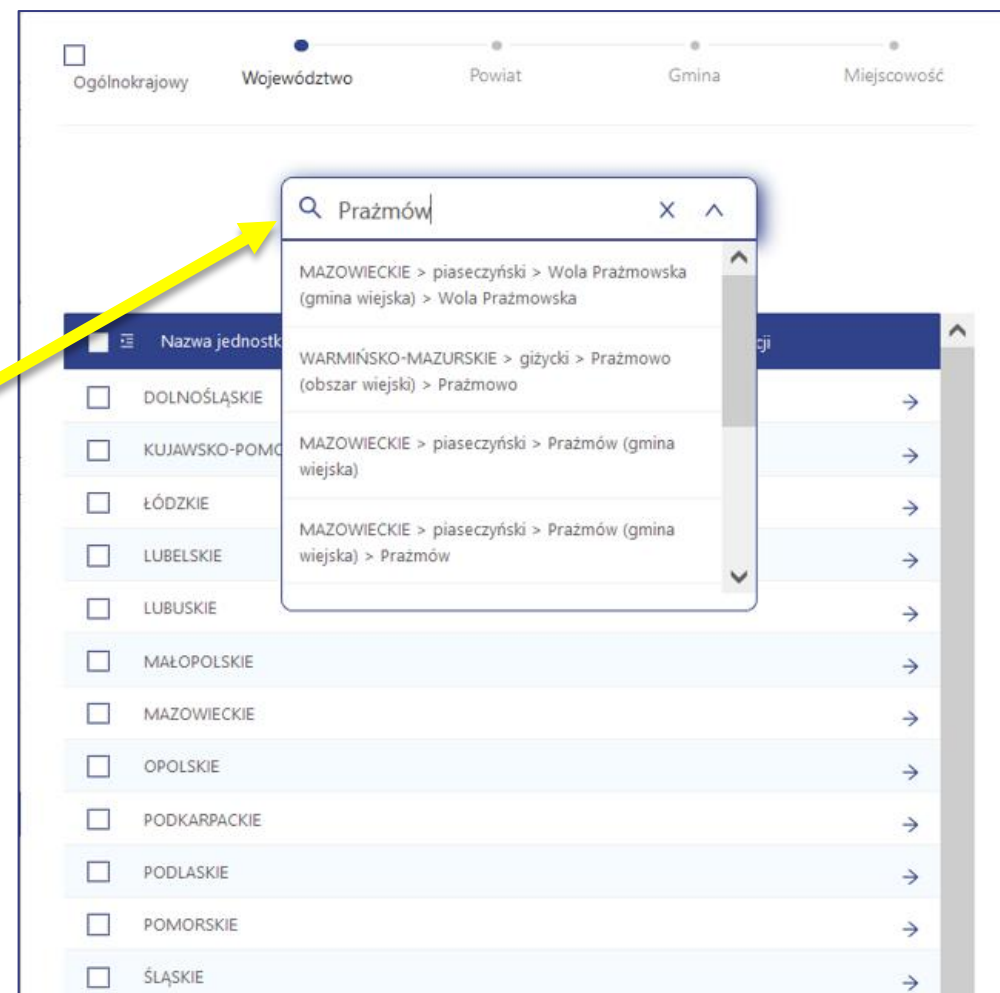
Liczba rekordów: 16 < 1 2 > 10 na stronie ▾

Zatwierdź

Jeśli teren interwencji dotyczy interwencji ogólnopolskiej należy zaznaczyć „**ogólnokrajowy**”.

Dane podstawowe - teren interwencji

Jednostki administracyjne na terenie których realizowana była interwencja można wyszukać poprzez „wyszukiwarę”.



Dane podstawowe - teren interwencji

Nazwa jednostki	Kolumna akcji
<input type="checkbox"/> DOLNOŚLĄSKIE	→
<input type="checkbox"/> KUJAWSKO-POMORSKIE	→
<input type="checkbox"/> ŁÓDZKIE	→
<input type="checkbox"/> LUBELSKIE	→
<input type="checkbox"/> LUBUSKIE	→
<input type="checkbox"/> MAŁOPOLSKIE	→
<input type="checkbox"/> MAZOWIECKIE	→

Teren można także wyszukać przechodząc przez poszczególne poziomy podziału administracyjnego.

Do każdego poziomu przechodzimy poprzez znak  (który pojawia się, gdy najedziemy kursorem na prawy koniec wiersza przy danym województwie).

<input type="checkbox"/> otwocki	→
<input type="checkbox"/> piaseczyński	→
<input type="checkbox"/> Płock	→

Nazwa jednostki	Kolumna akcji
<input type="checkbox"/> Góra Kalwaria (gmina miejsko-wiejska)	→
<input type="checkbox"/> Konstancin-Jeziorna (gmina miejsko-wiejska)	→
<input type="checkbox"/> Lesznowola (gmina wiejska)	→
<input type="checkbox"/> Piaseczno (gmina miejsko-wiejska)	→
<input checked="" type="checkbox"/> Prażmów (gmina wiejska)	→
<input type="checkbox"/> Tarczyn (gmina miejsko-wiejska)	→

Liczba rekordów: 6 < 1 > 20 na stronie

Zatwierdź

Dane podstawowe - teren interwencji

Teren wybieramy zaznaczając pole kwadratu po lewej stronie od nazwy jednostki podziału administracyjnego.

<input type="checkbox"/>	Nazwa jednostki	Kolumna akcji
<input type="checkbox"/>	białobrzeski	→
<input type="checkbox"/>	ciechanowski	→
<input type="checkbox"/>	garwoliński	→
<input type="checkbox"/>	gostyniński	→
<input type="checkbox"/>	grodziski	→
<input type="checkbox"/>	grójecki	→
<input type="checkbox"/>	kozienicki	→
<input type="checkbox"/>	legionowski	→
<input type="checkbox"/>	lipski	→
<input type="checkbox"/>	łosicki	→

Po wyborze jednostki/jednostek należy nacisnąć **zatwierdź**.

Liczba rekordów: 42 < 1 2 3 4 5 > 10 na stronę ▾

Zatwierdź

Dane podstawowe - teren interwencji

Poziomy podziału administracyjnego można zmieniać poprzez funkcję u górnej części pola „teren interwencji”.

Liczbę rekordów można zmieniać w dolnej części pola „teren interwencji”.

The screenshot shows a web interface for selecting an intervention area. At the top, there is a horizontal navigation bar with a checkbox labeled 'Ogólnokrajowy' and four radio buttons: 'Województwo', 'Powiat', 'Gmina', and 'Miejscowość'. A yellow arrow points from the text on the left to the 'Ogólnokrajowy' checkbox. Below this is a search bar with the placeholder text 'pisz aby wyszukać'. Underneath the search bar is a table with the following structure:

<input type="checkbox"/>	Nazwa jednostki	Kolumna akcji
<input type="checkbox"/>	DOLNOŚLĄSKIE	→
<input type="checkbox"/>	KUJAWSKO-POMORSKIE	→
<input type="checkbox"/>	ŁÓDZKIE	→
<input type="checkbox"/>	LUBELSKIE	→
<input type="checkbox"/>	LUBUSKIE	→

At the bottom of the table, there is a pagination control: 'Liczba rekordów: 16 < 1 2 3 4 > 5 na stronie v'. A yellow arrow points from the text on the left to this pagination control. At the bottom right of the form is a blue button labeled 'Zatwierdź'.

Dane podstawowe - podstawa prawna

Należy wybrać ustawę lub ustawy, na podstawie których realizowano interwencję.

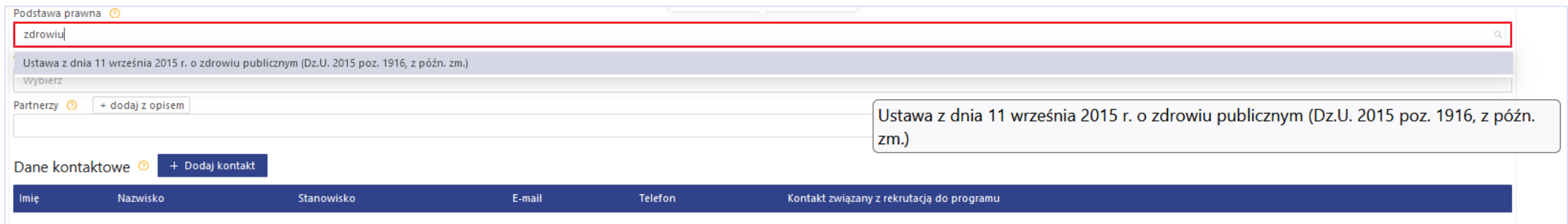
Dotyczy to zarówno finansowania działań jak i podstawy prawnej, która nakłada obowiązek realizacji Interwencji.

Zasięg interwencji ⓘ	Źródła danych ⓘ
Ogólnokrajowy ▾	Rejestry administracyjne i statystyki publiczne x
Teren interwencji ⓘ	
Ogólnokrajowy x	
Podstawa prawna ⓘ	
Statut podmiotu – realizowane zadania własne/statutowe x	


Wyszukiwanie:

W celu ułatwienia wyszukiwania odpowiednich wartości można **w polu ze znakiem lupy** wpisać fragment słowa kluczowego.

Wówczas system pokaże opcje wyboru, którym odpowiada wpisany fragment.



Podstawa prawna ⓘ

Ustawa z dnia 11 września 2015 r. o zdrowiu publicznym (Dz.U. 2015 poz. 1916, z późn. zm.)
Wybierz

Partnerzy ⓘ + dodaj z opisem

Dane kontaktowe ⓘ + Dodaj kontakt

Imię	Nazwisko	Stanowisko	E-mail	Telefon	Kontakt związany z rekrutacją do programu
------	----------	------------	--------	---------	---

Dane podstawowe – partnerzy

Podmiot/podmioty związane z interwencją, ale nie będące jej właścicielem, realizatorem ani podmiotem finansującym.

Przykładowo: patron medialny, patron honorowy.

Pole nieobowiązkowe.

Teren interwencji ⓘ

Ogólnokrajowy x

Podstawa prawna ⓘ

Statut podmiotu – realizowane zadania własne/statutowe x Ustawa z dnia 5 grudnia 2008 r. o zapobieganiu oraz zwalczaniu zakażeń i chorób zakaźnych u ludzi (Dz.U. 2008 nr 234 poz. 1570, z późn. zm.) x

Partnerzy ⓘ + dodaj z opisem

Dane podstawowe – dane kontaktowe

Dane kontaktowe ☺ + Dodaj kontakt

Imię	Nazwisko	Stanowisko	E-mail	Telefon	Kontakt związany z rekrutacją do programu
📁 Dane kontaktowe					

Dodawanie kontaktu ✕

Wybierz z RP
Wybierz ▾

Imię
Anna

Nazwisko
Kowalska

Stanowisko
specjalista

E-mail
a.kowalska@gminax.pl

Telefon
123456789

Kontakt związany z rekrutacją do programu

Anuluj **Zatwierdź**

Należy podać dane osoby (osób) odpowiedzialnej za wprowadzanie danych do systemu.

Zapisanie interwencji

Po uzupełnieniu wszystkich danych należy zapisać interwencję.

Nazwa interwencji
Analiza aktualnej sytuacji w zakresie wieku pracowników medycznych

Rodzaj interwencji
Monitorowanie i zarządzanie zasobami kadrowymi ochrony zdrowia x

Typ okresu realizacji ⓘ
Interwencja jednoroczna (12 miesięcy)

Efekty interwencji ⓘ + Dodaj
Raport/ sprawozdanie /podsumowanie x

Zasięg interwencji ⓘ
Ogólnokrajowy

Źródła danych ⓘ
Rejestry administracyjne i statystyki publiczne x

Teren interwencji ⓘ
Ogólnokrajowy x

Podstawa prawna ⓘ
Statut podmiotu – realizowane zadania własne/statutowe x

Partnerzy ⓘ + dodaj z opisem

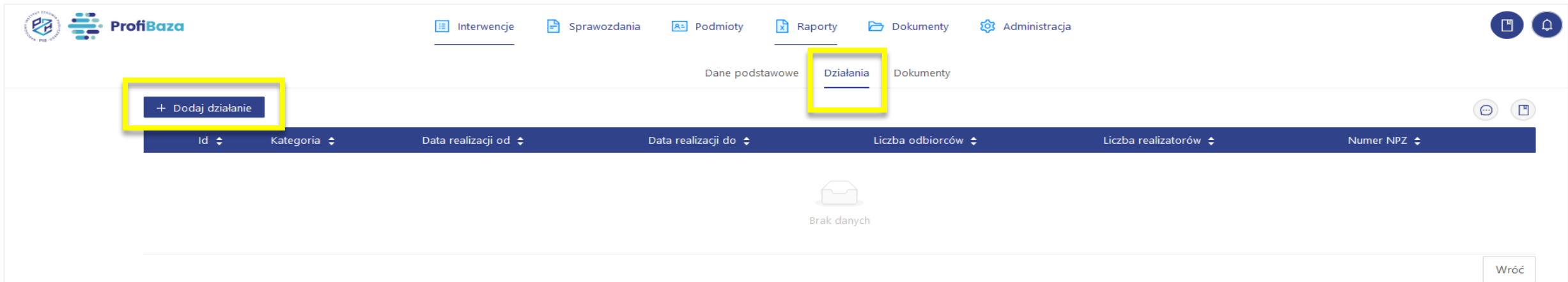
Dane kontaktowe ⓘ + Dodaj kontakt

Imię	Nazwisko	Stanowisko	E-mail	Telefon	Kontakt związany z rekrutacją do programu
Katarzyna	Nowak	specjalista	a.nowak@test.pl	100200300	nie

Wróć **Zapisz** Zapisz i wyjdź

Działania

Po uzupełnieniu „**Danych podstawowych**” interwencji należy otworzyć zakładkę „**Działania**”, a następnie kliknąć „**Dodaj działanie**”.



The screenshot displays the ProfiBaza web application interface. At the top, there is a navigation bar with the ProfiBaza logo on the left and several menu items: Interwencje, Sprawozdania, Podmioty, Raporty, Dokumenty, and Administracja. Below this, a secondary navigation bar shows 'Dane podstawowe' and 'Działania' (highlighted with a yellow box), with 'Dokumenty' also visible. A dark blue button labeled '+ Dodaj działanie' is highlighted with a yellow box on the left side of the main content area. Below the navigation, a table header is visible with columns: Id, Kategoria, Data realizacji od, Data realizacji do, Liczba odbiorców, Liczba realizatorów, and Numer NPZ. The main content area currently shows 'Brak danych' (No data) with a folder icon. A 'Wróć' (Return) button is located in the bottom right corner.

Uwaga:

W każdej interwencji trzeba wprowadzić przynajmniej jedno działanie!

Każde działanie należy opisywać oddzielnie!

Działania - zakładka „dane podstawowe”

W tym miejscu należy wprowadzić podstawowe dane o zrealizowanych działaniach.

Dodaj działanie ×

Dane podstawowe Problem zdrowotny Podmioty realizujące Podmioty finansujące

Nazwa

Numer Data realizacji 🕒
Data początk... → Data końcow...

Kategoria działania 🕒 + Dodaj

Zadania zdrowia publicznego

Numer zadania NPZ 🕒 + Dodaj

Priorytety dla Regionalnej Polityki Zdrowotnej/Wojewódzki Plan Transformacji + Dodaj

Opis 🕒

Uwagi 🕒

Temat (Efekty interwencji) nie dotyczy

Wróć Zapisz

Działania (dane podstawowe) – data realizacji

Należy wprowadzić datę realizacji działania w formacie dd.mm.rrrr lub wybrać z kalendarza.
Data realizacji działania nie może wykraczać poza datę 31 grudnia roku sprawozdawczego.

Nazwa

Analiza materiału źródłowego dot. wieku pracowników medycznych

Numer

Data realizacji ?

01.01.2022 → 31.12.2022

Działania (dane podstawowe) – kategoria działania

Kategorię należy wybrać z listy rozwijanej (jednokrotnego wyboru) klikając „Dodaj”.

Przy wyborze wartości ze słownika wielopoziomowego należy wybrać tę, która znajduje się na najniższym poziomie wyboru i jest najbardziej szczegółowa.

Nazwa

Analiza materiału źródłowego dot. wieku pracowników medycznych

Numer

Data realizacji 01.01.2022 → 31.12.2022

Kategoria działania



Monitorowanie i zarządzanie zasobami kadrowymi ochrony zdrowia dotyczące: -> Analiza aktualnej sytuacji



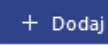
+ Dodaj

Działania (dane podstawowe) – zadania zdrowia publicznego



Należy wybrać jedno lub więcej zadań zdrowia publicznego, które merytorycznie wpisują się w zakres realizowanego działania.


Nazwa
Analiza materiału źródłowego dot. wieku pracowników medycznych

Numer
Data realizacji 
01.01.2022 → 31.12.2022 


Kategoria działania 
Monitorowanie i zarządzanie zasobami kadrowymi ochrony zdrowia dotyczące: -> Analiza aktualnej sytuacji  

Zadania zdrowia publicznego

Zadanie 8. Rozwój kadr uczestniczących w realizacji zadań z zakresu zdrowia publicznego  

Zadanie 3b. Zapobieganie uzależnieniom oraz skutkom zdrowotnym i społecznym wynikającym z uzależnień 


Zadanie 4. Profilaktyka chorób

Zadanie 5. Działania w celu rozpoznawania, eliminowania lub ograniczania zagrożeń i szkód dla zdrowia fizycznego i psychicznego w środowisku zamieszkania, nauki, pracy i rekreacji 

Zadanie 6. Analiza adekwatności i efektywności udzielanych świadczeń opieki zdrowotnej w odniesieniu do rozpoznanych potrzeb zdrowotnych społeczeństwa

Zadanie 7a. Inicjowanie i prowadzenie działalności naukowej w zakresie zdrowia publicznego

Zadanie 7b. Inicjowanie i prowadzenie współpracy międzynarodowej dotyczącej działalności naukowej w zakresie zdrowia publicznego

Zadanie 8. Rozwój kadr uczestniczących w realizacji zadań z zakresu zdrowia publicznego 


Zadanie 9. Ograniczanie nierówności w zdrowiu wynikających z uwarunkowań społeczno-ekonomicznych



Zadanie 10. Działania w obszarze aktywności fizycznej

Działania (dane podstawowe) – numer zadania NPZ


Należy wybrać jedno lub kilka zadań NPZ, które merytorycznie wpisują się w charakterystykę działania.


Ułatwieniem jest wpisanie szukanej frazy w pole wyszukiwarki!



Kategoria działania 

Monitorowanie i zarządzanie zasobami kadrowymi ochrony zdrowia dotyczące: -> Analiza aktualnej sytuacji  

Zadania zdrowia publicznego

Zadanie 8. Rozwój kadr uczestniczących w realizacji zadań z zakresu zdrowia publicznego 

Numer zadania NPZ 

nie dotyczy  

Działania (dane podstawowe) – numer zadania NPZ

Każde działanie powinno wpisywać się w jeden z celów NPZ.

Jeżeli jednak żadna z wartości słownikowych zadań NPZ nie odpowiada charakterowi realizowanego działania, ale wpisuje się ono w dany cel operacyjny, należy wybrać wartość „Inne niż powyższe”.

☉ 4.7. 4.7. Poprawa bezpieczeństwa opieki zdrowotnej, w tym kształtowanie postaw i umiejętności personelu medycznego, dotyczących metod sterylizacji, dekontaminacji i dezynfekcji

4.8. 4.8. Prowadzenie nadzoru epidemiologicznego dotyczącego chorób zakaźnych, w tym w szczególności: [dalej →](#)

☉ 4.9. 4.9. Badania naukowe i ocena wpływu jakości środowiska życia na stan zdrowia

☉ 4.10. 4.10. Prowadzenie baz danych (oraz ich przetwarzanie i udostępnianie właściwym podmiotom) dotyczących chemicznych zanieczyszczeń żywności, mikrobiologii żywności, dodatków do żywności, bezpieczeństwa materiałów i wyrobów przeznaczonych do kontaktu z żywnością

☉ 4.11 4.11. Inne niż powyższe

Działania (dane podstawowe) – Priorytety dla Regionalnej Polityki Zdrowotnej/ Wojewódzkie Plany Transformacji

W 2021 roku „Priorytety dla Regionalnej Polityki Zdrowotnej” zostały zastąpione „**Wojewódzkimi Planami Transformacji**” oraz „**Krajowym Planem Transformacji**”.

Zadania zdrowia publicznego

Zadanie 8. Rozwój kadr uczestniczących w realizacji zadań z zakresu zdrowia publicznego x

Numer zadania NPZ ⓘ

nie dotyczy

x

+ Dodaj

Priorytety dla Regionalnej Polityki Zdrowotnej/Wojewódzki Plan Transformacji

nie dotyczy

x

+ Dodaj

Działania (dane podstawowe) – Priorytety dla Regionalnej Polityki Zdrowotnej/ Wojewódzkie Plany Transformacji

Krajowy Plan Transformacji dotyczy wyłącznie jednostek centralnych wskazanych w słowniku – np.: Narodowy Instytut Zdrowia Publicznego PZH-PIB.

KPT Ministerstwo Zdrowia

dalej →

KPT Narodowy Fundusz Zdrowia

dalej →

KPT Narodowy Instytut Kardiologii im. Stefana Kardynała Wyszyńskiego – Państwowy Instytut Badawczy w Warszawie

dalej →

KPT Narodowy Instytut Onkologii im. Marii Skłodowskiej-Curie – Państwowy Instytut Badawczy w Warszawie

dalej →

KPT Narodowy Instytut Zdrowia Publicznego PZH – Państwowy Instytut Badawczy

dalej →

Działania (dane podstawowe) – Priorytety dla Regionalnej Polityki Zdrowotnej/ Wojewódzkie Plany Transformacji

W przypadku **interwencji ogólnopolskich** - jeżeli działanie nie wpisuje się w WPT/KPT należy wybrać opcję „**nie dotyczy**” w pierwszym poziomie wyboru.




The screenshot shows a vertical list of selection options. At the top, there is a blue circle with the letter 'I' and a horizontal line. Below this, there are six options, each with a label on the left and the text 'dalej →' on the right:

- pomorskie
- śląskie
- świętokrzyskie
- warmińsko-mazurskie
- wielkopolskie
- zachodniopomorskie

Below these six options is a seventh option, 'nie dotyczy', which is highlighted with a yellow border. A yellow arrow points from the top of the page down to this option.

Działania (dane podstawowe) – Priorytety dla Regionalnej Polityki Zdrowotnej/ Wojewódzkie Plany Transformacji

W przypadku **interwencji Inspekcji Sanitarnej** - jeżeli żaden WPT z danego województwa nie opisuje realizowanego działania należy wybrać opcję „**nie dotyczy żadnego z powyższych obszarów działań**”.




Priorytety dla Regionalnej Polityki Zdrowotnej/Wojewódzki Plan Transformacji

mazowieckie mazowieckie -> Nie dotyczy żadnego z powyższych obszarów działań X + Dodaj

Działania (dane podstawowe) – opis, uwagi, temat (efekty interwencji)

W polu „Opis”/”Uwagi” można podać dodatkowe informacje, które są ważne dla realizacji działania, a nie zostały sprawozdane w innych częściach formularza.

W przypadku realizacji konferencji w polu „Temat (efekty interwencji)” należy wpisać jej tytuł.

Opis 

Analiza dotyczyła zawodów: lekarz, pielęgniarka, położna, ratownik medyczny, farmaceuta, fizjoterapeuta, diagnosta laboratoryjny.

Uwagi 

Temat (Efekty interwencji) nie dotyczy

Działania - zakładka „problem zdrowotny”

W tej części są zbierane dane na temat problemu zdrowotnego, którego dotyczy działanie.

W tej zakładce słowniki są wielokrotnego wyboru.

Dodaj działanie ×

Dane podstawowe **Problem zdrowotny** ? Podmioty realizujące ? Podmioty finansujące ?

Zdrowie wybranych populacji

Brak określonej populacji / cechy x

Międzynarodowa Statystyczna Klasyfikacja Chorób i Problemów Zdrowotnych ICD-10

Ogółem choroby przewlekłe, cywilizacyjne, związane ze stylem życia (np. choroby o wspólnych czynnikach ryzyka) x + Dodaj

Wróć Zapisz

Zbierane informacje dotyczą:

- zdrowia wybranych populacji;
- chorób i/lub problemów zdrowotnych, których dotyczy działanie.

Słownik ICD-10 został uproszczony dla potrzeb ProfiBazy.

Działania - zakładka „podmioty realizujące”


W tym miejscu należy podać dane o podmiotach realizujących działanie.

Aby dodać podmiot należy wybrać „**Dodaj podmiot realizujący**” lub „**Dodaj z opisem**”.

Dodaj działanie ×

Dane podstawowe Problem zdrowotny ⓘ **Podmioty realizujące ⓘ** Podmioty finansujące ⓘ

+ Dodaj podmiot realizujący + Dodaj z opisem

Nazwa	Liczba realizatorów	Kategoria podmiotu
 Brak danych		

← →

Wróć Zapisz

Działania - zakładka „podmioty realizujące” – dodaj podmiot realizujący


Jeśli zaznaczamy opcję „**Dodaj podmiot realizujący**” należy wybrać podmiot z listy podmiotów.

<input type="checkbox"/>	Id	Nazwa	Adres	NIP	REGON	Rodzaj podmiotu
<input type="checkbox"/>	0002935	Narodowy Instytut Geriatrii, Reumatologii i Rehabilitacji	ul. Spartańska 1, 02-637 Warszawa			Instytucja centralna
<input type="checkbox"/>	0002992	Narodowy Instytut Onkologii im. Marii Skłodowskiej-Curie – Państwowy Instytut Badawczy - Zakład Epidemiologii i Prewencji Pierwotnej Nowotworów	Ul. Wawelska 15 B, 02-034 Warszawa			Instytucja centralna
<input type="checkbox"/>	093490	Narodowy Instytut Onkologii - Państwowy Instytut Badawczy	Wawelska 15b, 02-034 Warszawa	5250008057	000288366	Instytucja centralna
<input type="checkbox"/>	0003015	Narodowy Instytut Zdrowia Publicznego - PZH - PIB	Chocimska 24, 00-791 Warszawa			PZH
<input type="checkbox"/>	0002936	Narodowy Instytut Leków	ul. Chełmska 30/34, 00-725 Warszawa			Instytucja centralna
<input type="checkbox"/>	0866646	Narodowy Instytut Wolności - Centrum Rozwoju Społeczeństwa Obywatelskiego	al. Jana Pawła II 12, 00-124 Warszawa		368854582	Kontrahent
<input type="checkbox"/>	0002977	Narodowy Instytut Muzealnictwa i Ochrony Zbiorów	ul. Goraszewska 7, 02-910 Warszawa			Instytucja centralna
<input type="checkbox"/>	0002978	Narodowy Instytut Audiowizualny	ul. Wałbrzyska 3/5, 02-739 Warszawa			Instytucja centralna
<input type="checkbox"/>	0035186	NARODOWY INSTYTUT KSZTAŁCENIA	ul. 3 Maja 15/3, 38-500 Sanok		181007332	Jednostka oświatowa

Działania - zakładka „podmioty realizujące” – dodaj podmiot realizujący

Podmiot można wyszukać za pomocą „wyszukiwarki”:

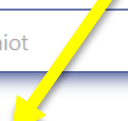
Wszytkie podmioty



Id	Nazwa	Adres	NIP	REGON	Rodzaj podmiotu	województwo	powiat
0003023	Narodowy Instytut Zdrowia Publicznego - Państwowy Zakład Higieny	Chocimska 24, 00-791 Warszawa		123456789	PZH		

albo za pomocą filtrów  (np.: po nazwie, adresie lub REGONIE):

Wszytkie podmioty



Id	Nazwa	Adres	NIP	REGON	Rodzaj podmiotu	województwo	powiat
0003023	Narodowy Instytut Zdrowia Publicznego - Państwowy Zakład Higieny	Chocimska 24, 00-791 Warszawa		123456789	PZH		
0002937	Narodowy Instytut Zdrowia Publicznego – duplikat	Chocimska 24, 00-791 Warszawa			PZH	MAZOWIECKIE	Narodowy Instytut Zdrowia Publicznego

Działania - zakładka „podmioty realizujące” – dodaj podmiot realizujący

Po uzupełnieniu danych nt. podmiotu realizującego należy kliknąć „Zatwierdź”.

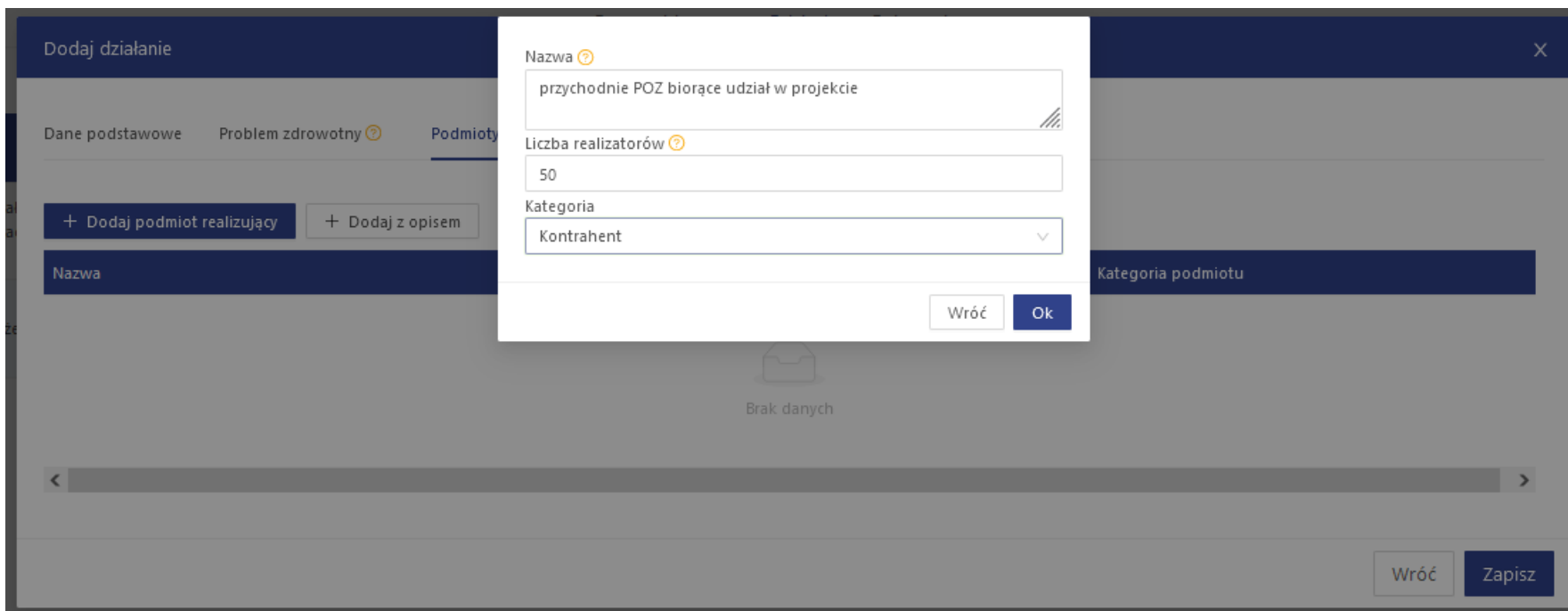
Wszystkie podmioty

	Id	Nazwa	Adres	NIP	REGON	Rodzaj podmiotu	województwo	powiat
<input type="checkbox"/>	0050424	SPECJALNY OŚRODEK SZKOLNO-WYCHOWAWCZYIM. KS. JANA TWARDOWSKIEGO	ul. Wyborska 12, 13-100 Nidzica	9840125234	510893875	Jednostka oświatowa	WARMIŃSKO-MAZURSKIE	niedzicki
<input type="checkbox"/>	0038690	SZKOŁA PODSTAWOWA W JELONKU		5891875859	190584166	Jednostka oświatowa	POMORSKIE	kartuski
<input type="checkbox"/>	0035909	OGÓLNOKSZTAŁCĄCA SZKOŁA MUZYCZNA I ST. W PRZEMYSŁU	ul. Juliusza Słowackiego 91, 37-700 Przemysł		180037058	Jednostka oświatowa	PODKARPACKIE	Przemysł
<input type="checkbox"/>	0004555	BRANŻOWA SZKOŁA I STOPNIA W ZESPOLE SZKÓŁ IM. TADEUSZA KOŚCIUSZKI W MILICZ	ul. Trzebnicka 4, 56-300 Milicz	9161236416	932843636	Jednostka oświatowa	DOLNOŚLĄSKIE	milicki
<input type="checkbox"/>	0035368	BRANŻOWA SZKOŁA I STOPNIA NR 2	ul. 1-go Sierpnia 26, 37-450 Stalowa Wola	8651027984	830469740	Jednostka oświatowa	PODKARPACKIE	stalowowolski
<input type="checkbox"/>	0025940	SZKOŁA PODSTAWOWA IM. BOHATERÓW BITWY NAD WKRĄ W JOŃCU		5671601864	001038192	Jednostka oświatowa	MAZOWIECKIE	pioński
<input type="checkbox"/>	0003249	PSSE Lipsko	liżeczka 6, 27-300 Lipsko			PSSE		
<input type="checkbox"/>	0051278	NIEPUBLICZNA ELBLĄSKA PLACÓWKA EDUKACYJNA "ARM"	ul. Kosynierów Gdynińskich 30, 82-300 Elbląg	5811460382	281457670	Jednostka oświatowa	WARMIŃSKO-MAZURSKIE	Elbląg
<input type="checkbox"/>	0021664	SZKOŁA PODSTAWOWA IM. HENRYKA SIENKIEWICZA W ZRĘCZYCACH		6831785567	001233628	Jednostka oświatowa	MAŁOPOLSKIE	wielicki
<input type="checkbox"/>	0030309	CXXXVI LICEUM OGÓLNOKSZTAŁCĄCE SPECJALNE	ul. Koźmińska 7, 00-448 Śródmieście		141570165	Jednostka oświatowa	MAZOWIECKIE	Warszawa

Liczba rekordów: 59392 < 1 2 3 4 5 ... 5940 > 10 na stronie

Działania - zakładka „podmioty realizujące” – dodaj z opisem

Przy wyborze opcji „**Dodaj z opisem**” należy wpisać nazwę jednostki (np. nazwę fundacji) lub ogólną nazwę jednostek (np. przychodnie POZ biorące udział w projekcie), podać liczbę realizatorów i zaznaczyć kategorię (np.: jednostka oświatowa, szpital) i zatwierdzić przyciskiem „ok”.



The screenshot displays the 'Dodaj działanie' (Add action) form. The 'Podmioty' (Entities) tab is active, showing two buttons: '+ Dodaj podmiot realizujący' and '+ Dodaj z opisem'. The 'Dodaj z opisem' dialog box is open, containing the following fields:

- Nazwa** (Name): Text input field containing 'przychodnie POZ biorące udział w projekcie'.
- Liczba realizatorów** (Number of implementers): Text input field containing '50'.
- Kategoria** (Category): Dropdown menu with 'Kontrahent' selected.

At the bottom of the dialog box are 'Wróć' (Back) and 'Ok' buttons. The background form shows a 'Nazwa' field and a 'Kategoria podmiotu' field. A 'Brak danych' (No data) message is visible in the center of the background form. At the bottom right of the background form are 'Wróć' and 'Zapisz' (Save) buttons.

Działania - zakładka „podmioty realizujące”

System umożliwia dodanie kilku podmiotów realizujących zadanie.

Dodaj działanie ×

Dane podstawowe Problem zdrowotny ? **Podmioty realizujące** ? Podmioty finansujące ?

Nazwa	Liczba realizatorów	Kategoria podmiotu
Narodowy Instytut Zdrowia Publicznego - PZH - PIB		PZH
przychodnie POZ biorące udział w projekcie	50	Kontrahent

← →

Działania - zakładka „podmioty realizujące”


W razie potrzeby podmioty realizujące można **usunąć** za pomocą ikony



+ Dodaj komentarz

+ Dodaj podmiot realizujący

+ Dodaj z opisem

Nazwa	Liczba realizatorów	Kategoria podmiotu	Usuń
Narodowy Instytut Zdrowia Publicznego - Państwowy Zakład Higieny		PZH	

Wróć

Zapisz


Działania - zakładka „podmioty finansujące”

Aby dodać podmiot finansujący należy wybrać „Dodaj podmiot finansujący”.

Dodaj działanie ×

Dane podstawowe Problem zdrowotny ⓘ Podmioty realizujące ⓘ **Podmioty finansujące ⓘ**

+ Dodaj podmiot finansujący

Nazwa	Źródło finansowania	Koszty realizacji
 Brak danych		

Wróć Zapisz

Działania - zakładka „podmioty finansujące” – dodaj podmiot finansujący

Podmiot finansujący należy wybrać z listy podmiotów.

Id	Nazwa	Adres	NIP	REGON	Rodzaj podmiotu
<input checked="" type="radio"/> 000050	Ministerstwo Zdrowia	ul. Miodowa 15, 00-952 Warszawa			Ministerstwo
<input type="radio"/> 0887461	Ministerstwo Edukacji i Nauki	Wspólna 1/3, 00-529 Warszawa			Ministerstwo
<input type="radio"/> 0002961	Ministerstwo Sportu i Turystyki	ul. Senatorska 14, 00-082 Warszawa			Ministerstwo
<input type="radio"/> 0002956	Ministerstwo Kultury i Dziedzictwa Narodowego	ul. Krakowskie Przedmieście 15/17, 00-071 Warszawa			Ministerstwo
<input type="radio"/> 0002959	Ministerstwo Rodziny, Pracy i Polityki Społecznej	ul. Nowogrodzka 1/3/5, 00-513 Warszawa			Ministerstwo
<input type="radio"/> 0002964	Ministerstwo Sprawiedliwości	Al. Ujazdowskie 11, 00-950 Warszawa			Ministerstwo
<input type="radio"/> 0002957	Ministerstwo Obrony Narodowej	Al. Niepodległości 218, 00-911 Warszawa			Ministerstwo
<input type="radio"/> 0002962	Ministerstwo Spraw Wewnętrznych i Administracji	ul. Stefana Batoiego 5, 02-591 Warszawa			Ministerstwo
<input type="radio"/> 0003001	Ministerstwo Infrastruktury	ul. Chałubińskiego 4/6, 00-928 Warszawa			Ministerstwo
<input type="radio"/> 0002963	Ministerstwo Spraw Zagranicznych	al. J. Ch. Szucha 23, 00-580 Warszawa			Ministerstwo

Liczba rekordów: 21 < 1 2 3 > 10 na stronę v

Wróć

Zatwierdź

Działania - zakładka „podmioty finansujące” – dodaj podmiot realizujący

Po uzupełnieniu danych nt. podmiotu realizującego należy kliknąć „Zatwierdź”.

Id	Nazwa	Adres	NIP	REGON	Rodzaj podmiotu
<input checked="" type="radio"/>	0000050	Ministerstwo Zdrowia	ul. Miodowa 15, 00-952 Warszawa		Ministerstwo
<input type="radio"/>	0887461	Ministerstwo Edukacji i Nauki	Wspólna 1/3, 00-529 Warszawa		Ministerstwo
<input type="radio"/>	0002961	Ministerstwo Sportu i Turystyki	ul. Senatorska 14, 00-082 Warszawa		Ministerstwo
<input type="radio"/>	0002956	Ministerstwo Kultury i Dziedzictwa Narodowego	ul. Krakowskie Przedmieście 15/17, 00-071 Warszawa		Ministerstwo
<input type="radio"/>	0002959	Ministerstwo Rodziny, Pracy i Polityki Społecznej	ul. Nowogrodzka 1/3/5, 00-513 Warszawa		Ministerstwo
<input type="radio"/>	0002964	Ministerstwo Sprawiedliwości	Al. Ujazdowskie 11, 00-950 Warszawa		Ministerstwo
<input type="radio"/>	0002957	Ministerstwo Obrony Narodowej	Al. Niepodległości 218, 00-911 Warszawa		Ministerstwo
<input type="radio"/>	0002962	Ministerstwo Spraw Wewnętrznych i Administracji	ul. Stefana Batorego 5, 02-591 Warszawa		Ministerstwo
<input type="radio"/>	0003001	Ministerstwo Infrastruktury	ul. Chałubińskiego 4/6, 00-928 Warszawa		Ministerstwo
<input type="radio"/>	0002963	Ministerstwo Spraw Zagranicznych	al. J. Ch. Szucha 23, 00-580 Warszawa		Ministerstwo

Liczba rekordów: 21 < 1 2 3 > 10 na stronie

Wróć **Zatwierdź**

Działania - zakładka „podmioty finansujące” – dodaj podmiot finansujący

Wyszukaj podmiot



Id	Nazwa	Adres	NIP	REGON	Rodzaj podmiotu
0007233	PRZEDSZKOLE W KONECKU	ul. Włodzimierza Lubańskiego 15, 87-702 Koneck	8911493572	911257685	Jednostka oświatowa
0029421	CLXIV LICEUM OGÓLNOKSZTAŁCĄCE MISTRZOSTWA SPORTOWEGO	ul. Chełmska 23, 00-724 Mokotów		383776608	Jednostka oświatowa
0046421	PRZEDSZKOLE NR 2W MYŚLÓWICACH	ul. Marii Konopnickiej 1, 41-404 Myśłowice	2220836210	271506880	Jednostka oświatowa

W przypadku, gdy na liście brakuje podmiotu, który finansował działania należy zgłosić prośbę o dopisanie go do listy podmiotów na adres: pomoc-profibaza@pzh.gov.pl

Informacje potrzebne do zarejestrowania nowego podmiotu:

Dane podstawowe:

- Nazwa podmiotu
- REGON

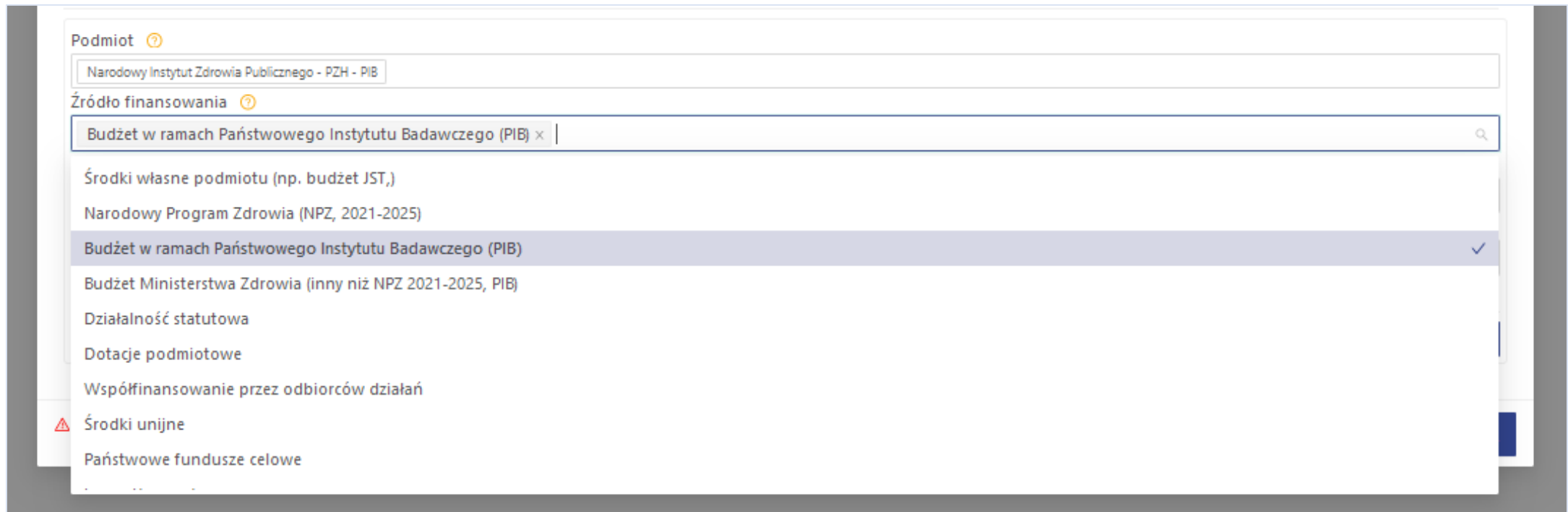
Dane adresowe:

- Ulica i numer budynku/lokalu
- Miejscowość i kod pocztowy
- Województwo
- Powiat
- Gmina

Działania - zakładka „podmioty finansujące” - źródło

Należy wybrać źródło finansowania.

Słownik wielokrotnego wyboru.



Podmiot ?

Narodowy Instytut Zdrowia Publicznego - PZH - PIB


Źródło finansowania ?

Budżet w ramach Państwowego Instytutu Badawczego (PIB) x |

- Środki własne podmiotu (np. budżet JST,)
- Narodowy Program Zdrowia (NPZ, 2021-2025)
- Budżet w ramach Państwowego Instytutu Badawczego (PIB) ✓**
- Budżet Ministerstwa Zdrowia (inny niż NPZ 2021-2025, PIB)
- Działalność statutowa
- Dotacje podmiotowe
- Współfinansowanie przez odbiorców działań
- ⚠ Środki unijne
- Państwowe fundusze celowe

Działania - zakładka „podmioty finansujące” – koszty realizacji

W tym miejscu należy podać **koszty realizacji** działania.



Podmiot ⓘ
Narodowy Instytut Zdrowia Publicznego - PZH - PIB

Źródło finansowania ⓘ
Budżet w ramach Państwowego Instytutu Badawczego (PIB) x

Koszty realizacji ⓘ
1000000.00

Główny podmiot finansujący

Anuluj Wyczyść **Zatwierdź**

Wróć **Zapisz**

Uwaga:

Jeżeli działanie jest „bezkosztowe” – należy wpisać 0.

W przypadku, gdy nie są znane dokładne koszty należy podać wartość szacunkową. Koszty podajemy w zaokrągleniu do 1 PLN.

Działania - zakładka „podmioty finansujące” – główny podmiot finansujący

Jeśli podmiot jest głównym podmiotem finansującym działanie (tj. ma największy udział w finansowaniu) to należy zaznaczyć opcję „**Główny podmiot finansujący**”.



Podmiot ⓘ
Narodowy Instytut Zdrowia Publicznego - PZH - PIB

Źródło finansowania ⓘ
Budżet w ramach Państwowego Instytutu Badawczego (PIB) x

Koszty realizacji ⓘ
1000000.00

Główny podmiot finansujący

Anuluj Wyczyść **Zatwierdź**

Wróć **Zapisz**

Działania - zakładka „podmioty finansujące” – zatwierdź

Po uzupełnieniu danych nt. podmiotu finansującego należy kliknąć „Zatwierdź”.

Podmiot 

Narodowy Instytut Zdrowia Publicznego - PZH - PIB

Źródło finansowania 

Budżet w ramach Państwowego Instytutu Badawczego (PIB) x

Koszty realizacji 

1000000.00

Główny podmiot finansujący

Anuluj Wyczyść **Zatwierdź**

Wróć **Zapisz**




Działania - zakładka „podmioty finansujące”

System umożliwia dodanie kilku podmiotów finansujących zadanie:

Dodaj działanie ×

Dane podstawowe Problem zdrowotny ⓘ Podmioty realizujące ⓘ **Podmioty finansujące ⓘ**

+ Dodaj podmiot finansujący

Nazwa	Źródło finansowania	Koszty realizacji
Narodowy Instytut Zdrowia Publicznego - PZH - PIB ⓘ	Budżet w ramach Państwowego Instytutu Badawczego (PIB)	100000   
Ministerstwo Zdrowia	Budżet Ministerstwa Zdrowia (inny niż NPZ 2021-2025, PIB)	10000

Wróć Zapisz

Działania – zakładki do wypełnienia

Dodaj działanie ×

Dane podstawowe Problem zdrowotny ⓘ Podmioty realizujące ⓘ Podmioty finansujące ⓘ

+ Dodaj podmiot finansujący

Nazwa	Źródło finansowania	Koszty realizacji
Narodowy Instytut Zdrowia Publicznego - PZH - PIB ⓘ	Budżet w ramach Państwowego Instytutu Badawczego (PIB)	100000

Wróć Zapisz

Po uzupełnieniu wszystkich danych w zakładkach należy kliknąć „**Zapisz**”.

Zapisanie interwencji

Po uzupełnieniu wszystkich danych należy zapisać interwencję.

Nazwa interwencji
Analiza aktualnej sytuacji w zakresie wieku pracowników medycznych

Rodzaj interwencji
Monitorowanie i zarządzanie zasobami kadrowymi ochrony zdrowia x

Typ okresu realizacji ⓘ
Interwencja jednoroczna (12 miesięcy)

Efekty interwencji ⓘ + Dodaj
Raport/ sprawozdanie /podsumowanie x

Zasięg interwencji ⓘ
Ogólnokrajowy

Źródła danych ⓘ
Rejestry administracyjne i statystyki publiczne x

Teren interwencji ⓘ
Ogólnokrajowy x

Podstawa prawna ⓘ
Statut podmiotu – realizowane zadania własne/statutowe x

Partnerzy ⓘ + dodaj z opisem

Dane kontaktowe ⓘ + Dodaj kontakt

Imię	Nazwisko	Stanowisko	E-mail	Telefon	Kontakt związany z rekrutacją do programu
Katarzyna	Nowak	specjalista	a.nowak@test.pl	100200300	nie

Wróć **Zapisz** Zapisz i wyjdź

Edycja interwencji

Interwencję można zapisać na każdym etapie realizacji, a następnie uzupełniać/poprawiać/edytować ją na bieżąco, np.:

- zmienić wprowadzone dane (m.in. liczbę uczestników, podmiot realizujący/finansujący)
- dodać lub usunąć działanie
- zawiesić lub anulować interwencję.

ProfiBaza

Interwencje | Sprawozdania | Podmioty | Raporty | Dokumenty | Administracja

+ Utwórz interwencję

Aby wyszukać po tagach, wpisz na początku znak #

Id	Nazwa	Właściciel	Data od	Data do	Data utworzenia	Ścieżka interwencji	Opinia AOTMIT	Status
00879/2022	Program szczepień w gminie X	Narodowy Instytut Zdrowia Publicznego - Państwowy Zakład Higieny	01.03.2022	31.05.2022	28.03.2022, 14:11:35	Działania prozdrowotne		w trakcie realizacji

Edytuj

Klonowanie interwencji

Utworzoną interwencję można klonować. W tym celu należy kursorem najechać na daną interwencję, a następnie wybrać opcję „sklonuj”.

The screenshot shows the ProfiBaza application interface. At the top, there are navigation tabs: Interwencje, Sprawozdania, Podmioty, Dokumenty, and Administracja. Below the navigation is a search bar with the placeholder text "Aby wyszukać po tagach, wpisz na początku znak #". On the left side, there is a sidebar with a "+ Utwórz interwencję" button and a list of categories: Interwencje, Wzorce, and Archiwum. The main area displays a table of interventions. The table has columns for Id, Nazwa, Właściciel, Data od, Data do, Data utworzenia, Status interwencji, and Status. Two rows are visible: one with Id 42411/2022 and Nazwa test2, and another with Id 42410/2022 and Nazwa test. The second row is highlighted, and a yellow box highlights the "Sklonuj" button in its action menu. A yellow arrow points from the text above to this button.

Id	Nazwa	Właściciel	Data od	Data do	Data utworzenia	Status interwencji	Status
42411/2022	test2	Narodowy Instytut Zdrowia Publicznego - PZH - PIB	01.07.2022	24.07.2022	21.07.2022, 09:48:29	Działania prozdrowotne	planowana
42410/2022	test	Narodowy Instytut Zdrowia Publicznego - PZH - PIB			21.07.2022, 09:31:55	Nadzór sanitarno-epidemiologiczny	planowana

Powstanie wówczas kopia sklonowanej interwencji, którą można edytować.

The screenshot shows a single intervention record in the ProfiBaza application. The record has the following details: Id: /2022, Nazwa: Profilaktyka uzależnień od alkoholu, narkotyków i innych środków psychoaktywnych, Status: PSSE. The word "sklonowana" is highlighted with a yellow box.

/2022	Profilaktyka uzależnień od alkoholu, narkotyków i innych środków psychoaktywnych	sklonowana	PSSE
-------	--	------------	------

Klonowanie działania

W razie potrzeby wprowadzenia do interwencji kolejnego, podobnego działania, można skorzystać z opcji „Sklonuj”.

Sklonowane działanie można edytować i zmienić w nim tylko te dane, którymi różnią się oba działania.



Dane podstawowe Działania Dokumenty

+ Dodaj działanie

Id	Kategoria	Data realizacji od	Data realizacji do	Liczba odbiorców	Liczba realizatorów	Numer NPZ
00286/2022/D03	Działania organizacyjne -> działania promocyjno-informacyjne (akcja informacyjna, promocja programu, informacje dla odbiorców programu itp.) -> inne, jakie?: e-learning	01.01.2020	31.01.2020	1000	1	

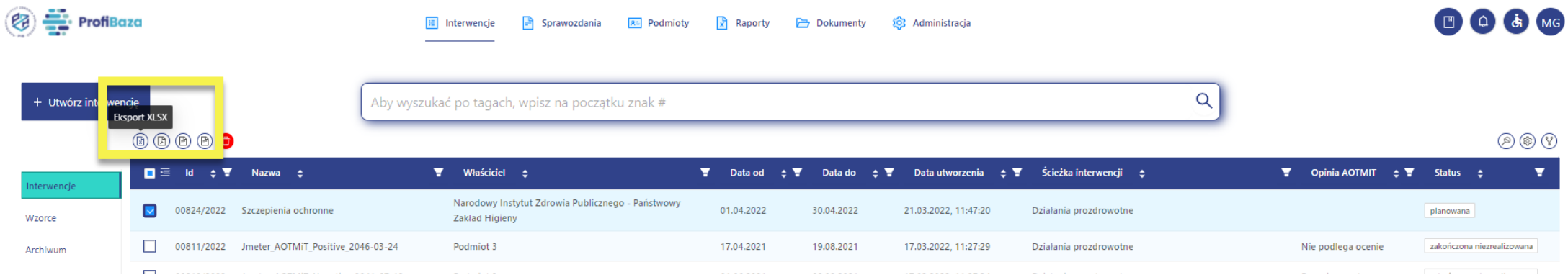
Wracając do interfejsu, widoczny jest przycisk 'Sklonuj' w menu akcji dla wybranego wiersza, również wyróżniony żółtym ramieniem. Poniżej niego znajdują się te same ikony co w poprzednim obrazku: kamera, edycja, dokument i koszyk. W tym miejscu również widoczny jest przycisk 'Wróć'.

Eksportowanie interwencji

Utworzoną interwencję można wyeksportować do formatów:

- XLSX
- PDF
- CSV
- JSON

W tym celu należy zaznaczyć interwencję, którą chcemy pobrać, a następnie zaznaczyć odpowiedni format pliku, w którym chcemy zapisać interwencję.



The screenshot shows the ProfiBaza application interface. At the top, there is a navigation bar with the ProfiBaza logo and several menu items: Interwencje, Sprawozdania, Podmioty, Raporty, Dokumenty, and Administracja. On the right side of the navigation bar, there are icons for a document, a bell, a person, and the letters 'MG'. Below the navigation bar, there is a search bar with the placeholder text 'Aby wyszukiwać po tagach, wpisz na początku znak #'. To the left of the search bar, there is a button labeled '+ Utwórz interwencję' with a dropdown menu that is open, showing 'Eksport XLSX' as the selected option. Below the search bar, there is a table with columns: Id, Nazwa, Właściciel, Data od, Data do, Data utworzenia, Ścieżka interwencji, Opinia AOTMIT, and Status. The table contains two rows of data. The first row is selected, and the 'Eksport XLSX' button is highlighted in yellow.

Id	Nazwa	Właściciel	Data od	Data do	Data utworzenia	Ścieżka interwencji	Opinia AOTMIT	Status
00824/2022	Szczepienia ochronne	Narodowy Instytut Zdrowia Publicznego - Państwowy Zakład Higieny	01.04.2022	30.04.2022	21.03.2022, 11:47:20	Działania prozdrowotne		planowana
00811/2022	Jmeter_AOTMIT_Positive_2046-03-24	Podmiot 3	17.04.2021	19.08.2021	17.03.2022, 11:27:29	Działania prozdrowotne	Nie podlega ocenie	zakończona niezrealizowana

Usuwanie interwencji

Utworzoną interwencję można usunąć (np. interwencję testową).

W tym celu najpierw należy zaznaczyć interwencję, którą chcemy usunąć, a następnie wybrać opcję „Usuń”.

The screenshot displays the ProfiBaza application interface. At the top, there is a navigation bar with icons for 'Interwencje', 'Sprawozdania', 'Podmioty', 'Raporty', 'Dokumenty', and 'Administracja'. Below the navigation bar is a search bar with the placeholder text 'Aby wyszukać po tagach, wpisz na początku znak #'. The main content area features a table of interventions. The table has columns for 'Id', 'Nazwa', 'Właściciel', 'Data od', 'Data do', 'Data utworzenia', 'Ścieżka interwencji', 'Opinia AOTMIT', and 'Status'. The first row of the table is highlighted in light blue and contains the following data: '00824/2022', 'Szczepienia ochronne', 'Narodowy Instytut Zdrowia Publicznego - Państwowy Zakład Higieny', '01.04.2022', '30.04.2022', '21.03.2022, 11:47:20', 'Działania prozdrowotne', and 'planowana'. A yellow box highlights the 'Usuń' icon (a red circle with a white trash can) in the action column of this row. A yellow arrow points from the text above to this icon. Another yellow arrow points from the text above to the 'Utwórz interwencję' button in the top left corner.

	Id	Nazwa	Właściciel	Data od	Data do	Data utworzenia	Ścieżka interwencji	Opinia AOTMIT	Status
Wzorce	<input checked="" type="checkbox"/>	00824/2022	Szczepienia ochronne	Narodowy Instytut Zdrowia Publicznego - Państwowy Zakład Higieny	01.04.2022	30.04.2022	21.03.2022, 11:47:20	Działania prozdrowotne	planowana
Archiwum	<input type="checkbox"/>	00811/2022	Jmeter_AOTMIT_Positive_2046-03-24	Podmiot 3	17.04.2021	19.08.2021	17.03.2022, 11:27:29	Działania prozdrowotne	Nie podlega ocenie zakończona niezrealizowana

Kontakt:

- W przypadku wystąpienia wątpliwości dotyczących sprawozdawczości zapraszamy do kontaktu pod adresem mailowym pomoc-profibaza@pzh.gov.pl lub telefonicznym 666 893 030 lub 604 904 503.
- W przypadku problemów technicznych zapraszamy do kontaktu pod adresem mailowym: rejestracje-profibaza@pzh.gov.pl