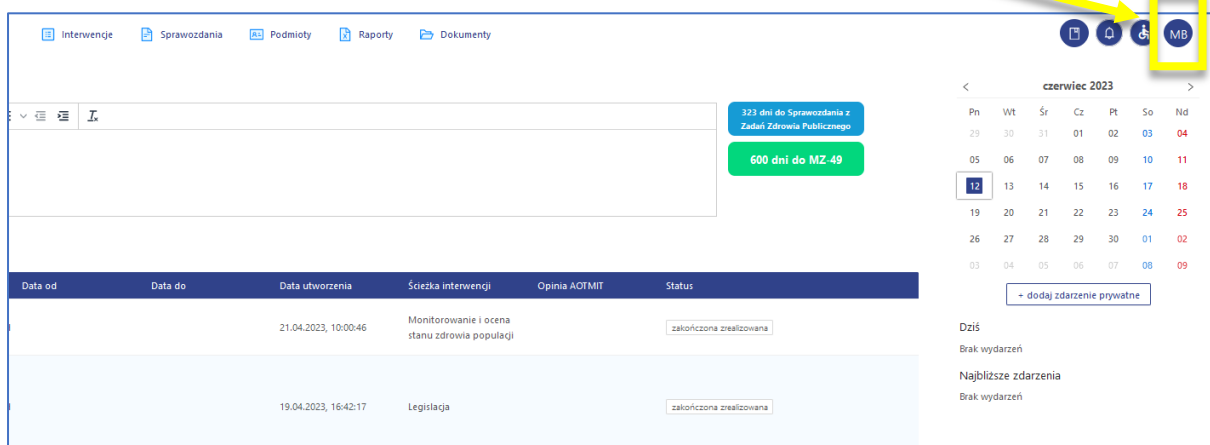


Informujemy, że użytkownicy systemu sprawozdawczego ProfiBaza mogą włączyć otrzymywanie powiadomień dotyczących odrzucenia/zaakceptowania Państwa sprawozdania przez jednostkę weryfikującą oraz automatycznych przypomnień o ustawowym terminie złożenia sprawozdania z zadań zdrowia publicznego.

Instrukcja:

W celu włączenia powiadomień należy nacisnąć przycisk z Państwa inicjałami w prawym górnym rogu strony:



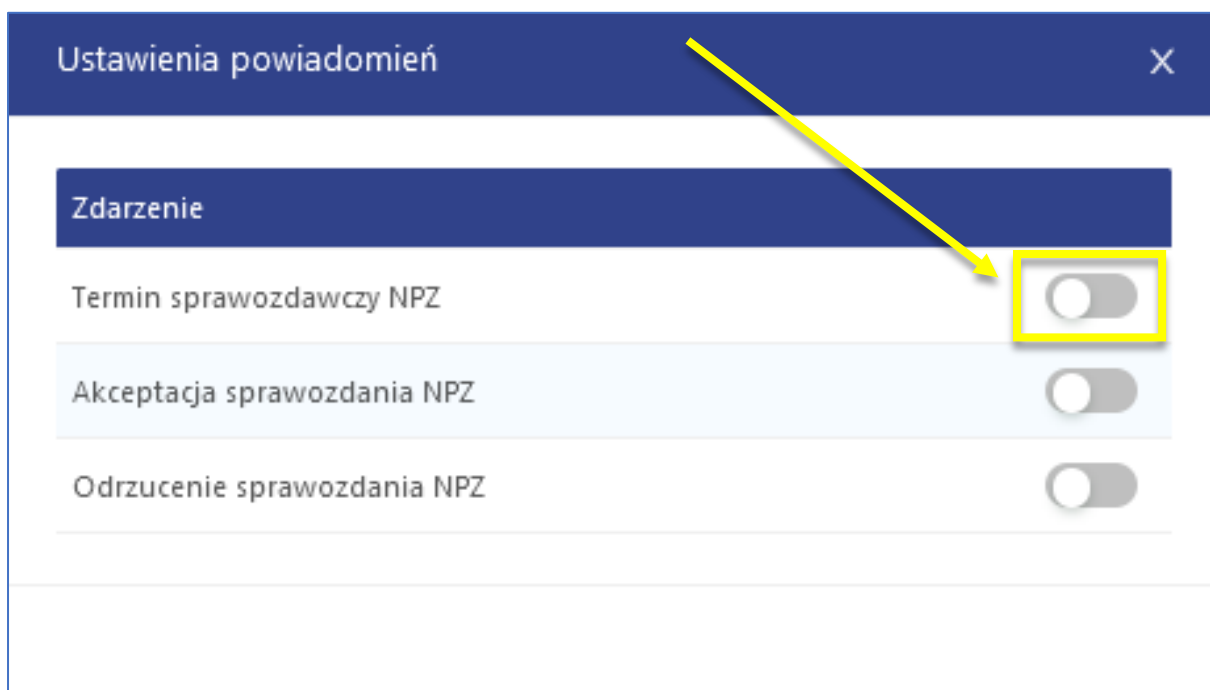
The screenshot shows the top navigation bar with icons for 'Interwencje', 'Sprawozdania', 'Podmioty', 'Raporty', and 'Dokumenty'. On the right, there are icons for a calendar, a notification bell, a wheelchair accessibility icon, and a profile icon labeled 'MB'. A yellow arrow points to the 'MB' icon. Below the navigation bar, there are two status boxes: a blue one saying '323 dni do Sprawozdania z Zadań Zdrowia Publicznego' and a green one saying '600 dni do MZ-49'. Below these is a table with columns: 'Data od', 'Data do', 'Data utworzenia', 'Ścieżka interwencji', 'Opinia AOTMIT', and 'Status'. The table contains two rows of data. On the right side, there is a calendar for 'czerwiec 2023' and a dropdown menu that is open, showing options: 'Wnioski o dostęp', 'Połącz z kontem', 'Mój profil', 'Ustawienia powiadomień' (highlighted with a yellow box), and 'Wyloguj się'.

Następnie należy wybrać opcję „ustawienia powiadomień”:

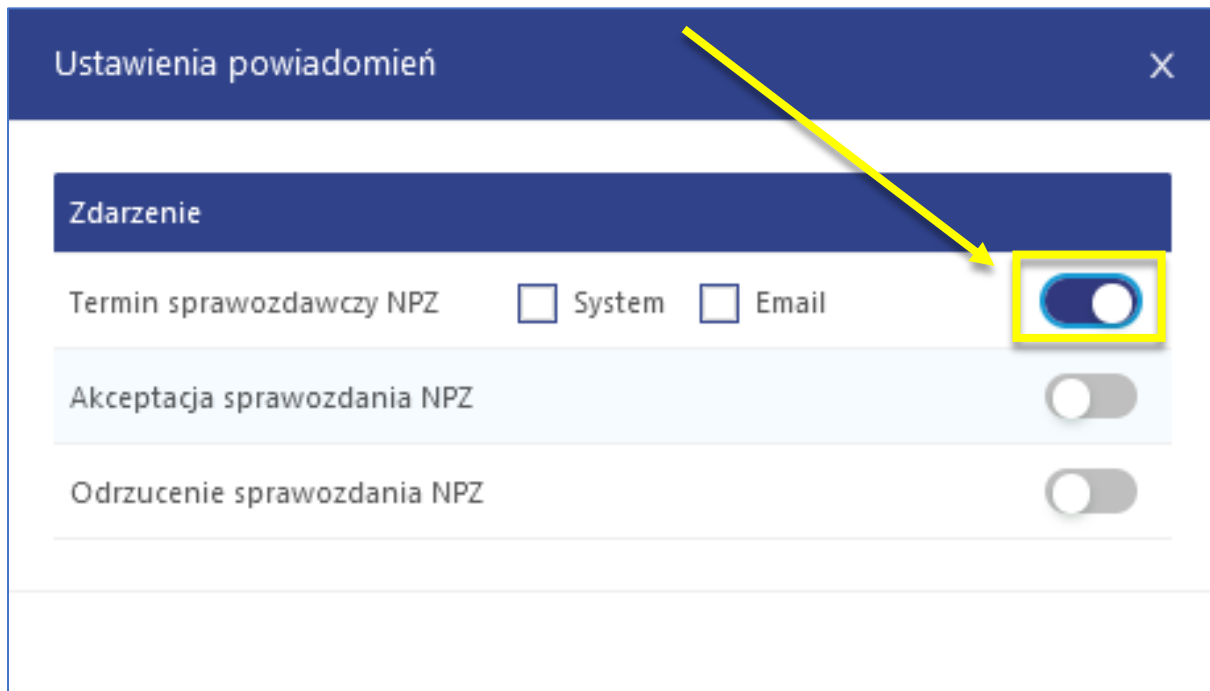


This is a close-up of the notification settings menu shown in the previous screenshot. The menu is open, and the option 'Ustawienia powiadomień' is highlighted with a yellow box. A yellow arrow points to this option. The background shows the same status boxes and the top part of the calendar.

W „ustawieniach powiadomień” należy wybrać zdarzenie, które chcemy aktywować. W tym celu należy kliknąć jeden raz na szary suwak znajdujący się po prawej stronie:



W momencie aktywowania zdarzenia suwak zmieni kolor na niebieski:



W celu włączenia opcji otrzymywania powiadomień o zdarzeniu za pomocą wiadomości e-mail (na adres na który założone jest konto użytkownika) należy zaznaczyć opcję „email”:

Ustawienia powiadomień

Zdarzenie

Termin sprawozdawczy NPZ System Email

Akceptacja sprawozdania NPZ

Odrzucenie sprawozdania NPZ

Mogą Państwo również zaznaczyć opcję „system”, wówczas dodatkowo będą Państwo otrzymywać powiadomienia w zakładce „powiadomienia” w systemie sprawozdawczym Profibaza:

Ustawienia powiadomień

Zdarzenie

Termin sprawozdawczy NPZ System Email

Akceptacja sprawozdania NPZ

Odrzucenie sprawozdania NPZ

Interwencje Sprawozdania Podmioty Raporty Dokumenty

323 dni do Sprawozdania z Zadani Zdrzenia Publicznego

600 dni do MZ-49

czerwiec 2023

Data od	Data do	Data utworzenia	Szczeka interwencji	Opinia AOTMIT	Status
		21.04.2023, 10:00:46	Monitorowanie i ocena stanu zdrowia populacji		zakończona zrealizowana
		19.04.2023, 16:42:17	Legislacja		zakończona zrealizowana

Zalecamy aktywację wszystkich widocznych zdarzeń wraz ze wszystkimi opcjami powiadomień:

Ustawienia powiadomień

Zdarzenie

Termin sprawozdawczy NPZ	<input checked="" type="checkbox"/>	System	<input checked="" type="checkbox"/>	Email	<input checked="" type="checkbox"/>
Akceptacja sprawozdania NPZ	<input checked="" type="checkbox"/>	System	<input checked="" type="checkbox"/>	Email	<input checked="" type="checkbox"/>
Odrzucenie sprawozdania NPZ	<input checked="" type="checkbox"/>	System	<input checked="" type="checkbox"/>	Email	<input checked="" type="checkbox"/>

W przypadku wystąpienia problemów technicznych związanych z aktywacją powiadomień zapraszamy do kontaktu pod adresem mailowym **pomoc-profibaza@pzh.gov.pl** lub telefonicznym **666 893 030** lub **604 904 503**.