



ProfiBaza

e-learning

SPRAWOZDANIE Z ZADAŃ ZDROWIA PUBLICZNEGO i MZ-49

PREZENTACJA WSTĘPNA DLA PIONU OŚWIATY ZDROWOTNEJ
I PROMOCJI ZDROWIA PAŃSTWOWEJ INSPEKCJI SANITARNEJ

INFORMACJE OGÓLNE

System ProfiBaza – cyfrowe udostępnienie informacji publicznej na temat sytuacji zdrowotnej ludności oraz realizacji programów zdrowotnych dla potrzeb profilaktyki chorób i promocji zdrowia w Polsce



System ProfiBaza dostępny jest pod linkiem:

profibaza.pzh.gov.pl

System ProfiBaza pozwoli Państwu:

- generować dane oraz raporty dotyczące sytuacji zdrowotnej ludności Polski i podejmowanych działań w zakresie profilaktyki chorób i promocji zdrowia na danym terenie,
- otrzymać dostęp do rejestru programów zdrowotnych/programów polityki zdrowotnej, zadań NPZ i innych interwencji zdrowia publicznego w kontekście ich planowania oraz sprawozdawania podjętych działań,
- dotrzeć do każdego obywatela, dzięki połączeniu z Internetowym Kontem Pacjenta (IKP) z informacją o programach promocji zdrowia i profilaktyki chorób planowanych i realizowanych w jego miejscu zamieszkania.



Korzyści wynikające z projektu ProfiBaza

Projekt ProfiBaza to unikatowa szansa na stworzenie zbioru danych, który po raz pierwszy w Polsce pokaże, jakie działania zdrowia publicznego są podejmowane, czy odpowiadają one potrzebom zdrowotnym społeczności lokalnych, ile one kosztują i jakie są ich efekty.

Udostępnienie systemu informacji na temat zdrowia umożliwi podejmowanie racjonalnych i opartych na dowodach decyzji, wzmocni krajowy system zdrowotny oraz umożliwi lepsze gospodarowanie publicznymi środkami finansowymi, będącymi w dyspozycji administracji rządowej i samorządowej.



Sprawozdanie z zadań zdrowia publicznego

Realizacja obowiązku sprawozdawczego przez jednostki samorządu terytorialnego, organy administracji rządowej, agencje wykonawcze oraz inne państwowe jednostki organizacyjne uczestniczące w realizacji zadań z zakresu zdrowia publicznego wynika z przepisów ustawy z dnia 11 września 2015 r. o zdrowiu publicznym.

Dz. U. 2015 poz. 1916

U S T A W A

z dnia 11 września 2015 r.

o zdrowiu publicznym

Rozdział 1

Przepisy ogólne

Art. 1. 1. Ustawa określa zadania z zakresu zdrowia publicznego, podmioty uczestniczące w realizacji tych zadań oraz zasady finansowania zadań z zakresu zdrowia publicznego.

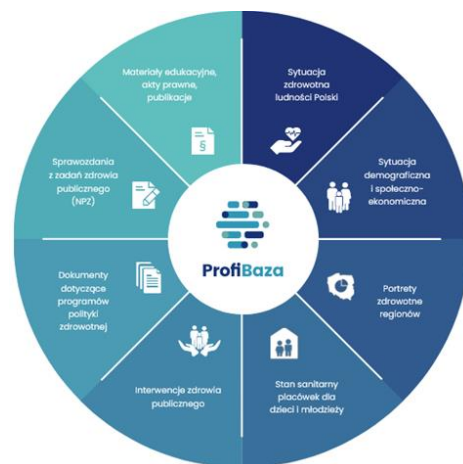
1a. Ustawa określa także zasady ustalania i pobierania opłaty od napojów z dodatkiem substancji o właściwościach słodzących, o których mowa w art. 12a ust. 1 pkt 1, oraz kofeiny lub tauryny w produkcie gotowym do spożycia.

2. Przez zdrowie publiczne rozumie się zadania określone w art. 2.

Opracowano na podstawie: t.j. Dz. U. z 2021 r. poz. 1956, 2469.

Od 2022 roku sprawozdanie z zadań zdrowia publicznego jest przekazywane za pomocą systemu ProfiBaza – dostępnego na stronie:

<https://profibaza.pzh.gov.pl>



Logowanie do systemu sprawozdawczego

W celu złożenia sprawozdania z zadań zdrowia publicznego należy wejść w zakładkę **„strefa użytkownika instytucjonalnego”**.



ProfiBaza

Strefa użytkownika instytucjonalnego

Internetowe Konto Pacjenta

Aktualności

Kontakt

System ProfiBaza – cyfrowe udostępnienie informacji publicznej na temat sytuacji zdrowotnej ludności oraz realizacji programów zdrowotnych dla potrzeb profilaktyki chorób i promocji zdrowia w Polsce

Logowanie do systemu sprawozdawczego

Następnie należy wybrać sposób logowania w zależności od sposobu założenia konta sprawozdawczego w systemie ProfiBaza.



Strona główna systemu sprawozdawczego:



[Interwencje](#) [Sprawozdania](#) [Podmioty](#) [Raporty](#) [Dokumenty](#)



Moje notatki

Wyczyść notatkę

← → Akapit **B** *I*

88 dni do Sprawozdania z Zadań Zdrowia Publicznego

365 dni do MZ-49

< luty 2022 >

Pn	Wt	Śr	Cz	Pt	So	Nd
31	01	02	03	04	05	06
07	08	09	10	11	12	13
14	15	16	17	18	19	20
21	22	23	24	25	26	27
28	01	02	03	04	05	06
07	08	09	10	11	12	13

+ dodaj zdarzenie prywatne

Dziś

Brak wydarzeń

Najbliższe zdarzenia

Brak wydarzeń

Ostatnie interwencje

Ukryj

Id	Nazwa	Właściciel	Data od	Data do	Data utworzenia	Ścieżka interwencji	Opinia AOTMIT	Status
00004/2021	Szczepmy się!	Narodowy Instytut Zdrowia Publicznego - Państwowy Zakład Higieny	01.12.2021	30.11.2022	29.11.2021, 21:54:07	Działania prozdrowotne	Decyzja pozytywna	planowana

Ostatnie sprawozdania

Ukryj

Identyfikator	Nazwa	Rodzaj	Status	Właściciel	REGON	Rok	Data utworzenia
---------------	-------	--------	--------	------------	-------	-----	-----------------



Harmonogram sprawozdawczy:

Jednostki Samorządu
Terytorialnego

do 31.03

Wojewoda

Podmioty centralne

do 30.04

Ministerstwo Zdrowia


Wojewoda

do 30.09

Ministerstwo Zdrowia

Strona główna systemu sprawozdawczego

W celu stworzenia sprawozdania z zadań zdrowia publicznego na stronie głównej interesują nas dwie zakładki – „**interwencje**” i „**sprawozdania**”.



The screenshot shows the main interface of the ProfiBaza system. At the top left is the ProfiBaza logo. The navigation bar contains several tabs: 'Interwencje' and 'Sprawozdania' (highlighted with a yellow box), 'Podmioty', 'Raporty', 'Dokumenty', and 'Administracja'. On the right side of the navigation bar are icons for a document, a bell, a wheelchair, and a user profile labeled 'MB'. Below the navigation bar, there is a section for 'Moje notatki' with a 'Wyczyść notatkę' button and a rich text editor. To the right of the note-taking area are two buttons: '88 dni do Sprawozdania z Zadań Zdrowia Publicznego' and '365 dni do MZ-49'. On the far right is a calendar for July 2022, showing days from Pn to Nd.

UWAGA:

Sprawozdanie jest generowane dopiero po wprowadzeniu do systemu **interwencji** zdrowia publicznego.



Interwencja



ProfiBaza

Interwencje

Sprawozdania

Podmioty

Raporty

Dokumenty

Ministerstwo
Zdrowia

Zadania

Zadania za lata ubiegłe

Sprawozdania

Sprawozdania za lata
ubiegłe

Podsumowanie

„Interwencje” odpowiadają „Zadaniom”
z poprzedniego systemu sprawozdawczego.

Czym są zadania zdrowia publicznego?

Zgodnie z art. 2. ustawy o zdrowiu publicznym, zadania z zakresu zdrowia publicznego obejmują:

1. monitorowanie i ocenę stanu zdrowia społeczeństwa, zagrożeń zdrowia oraz jakości życia związanej ze zdrowiem społeczeństwa;
2. edukację zdrowotną dostosowaną do potrzeb różnych grup społeczeństwa, w szczególności dzieci, młodzieży i osób starszych;
3. promocję zdrowia;
 - 3a. kreowanie postaw zdrowotnych i społecznych sprzyjających profilaktyce zachowań ryzykownych;
 - 3b. zapobieganie uzależnieniom oraz skutkom zdrowotnym i społecznym wynikającym z uzależnień;
4. profilaktykę chorób;
5. działania w celu rozpoznawania, eliminowania lub ograniczania zagrożeń i szkód dla zdrowia fizycznego i psychicznego w środowisku zamieszkania, nauki, pracy i rekreacji;
6. analizę adekwatności i efektywności udzielanych świadczeń opieki zdrowotnej w odniesieniu do rozpoznanych potrzeb zdrowotnych społeczeństwa;
7. inicjowanie i prowadzenie:
 - a) działalności naukowej w zakresie zdrowia publicznego,
 - b) współpracy międzynarodowej dotyczącej działalności naukowej w zakresie zdrowia publicznego;
8. rozwój kadr uczestniczących w realizacji zadań z zakresu zdrowia publicznego;
9. ograniczanie nierówności w zdrowiu wynikających z uwarunkowań społeczno-ekonomicznych;
10. działania w obszarze aktywności fizycznej.

Wprowadzanie interwencji

W celu utworzenia interwencji należy kliknąć w zakładce „Interwencje” w przycisk „utwórz interwencje”.

The screenshot displays the ProfiBaza web application interface. At the top left, there are logos for the National Institute of Hygiene (Instytut Zoologii Państwowy PIB) and ProfiBaza. The main navigation bar includes a yellow-bordered tab labeled 'Interwencje', along with 'Sprawozdania' and 'Podmioty'. A search bar contains the text 'Aby wyszukać po tagach, wpisz na początku'. Below the navigation bar, a dark blue header for a table lists columns: 'Id', 'Nazwa', 'Właściciel', and 'Data od'. A dropdown menu is open under the 'Interwencje' tab, showing options: 'Interwencje' (highlighted in teal), 'Wzorce', 'Archiwum', and 'Anulowane'. A yellow callout box points to a dark blue button with a plus sign and the text '+ Utwórz interwencję'.

Wybór ścieżki interwencji

Uwzględniając charakter interwencji / zadania zdrowia publicznego należy wybrać jedną ścieżkę interwencji.

Tworzenie interwencji ×

Ścieżka interwencji ?

Wybierz ▾

- Działania prozdrowotne
- Badania naukowe
- Nadzór sanitarno-epidemiologiczny
- Monitorowanie i ocena stanu zdrowia populacji
- Kształcenie kadr ochrony zdrowia
- Monitorowanie i zarządzanie zasobami kadrowymi ochrony zdrowia
- Legislacja

Ścieżka interwencji - działania prozdrowotne

Działania prozdrowotne - przykłady:

- działania promocyjno-informacyjne (akcja informacyjna, promocja programu, informacje dla odbiorców programu itp.);
- edukacja zdrowotna;
- konsultacje i porady psychologiczne, terapeutyczne, dietetyczne itp.;
- skriningi, badania przesiewowe;
- procedury medyczne np.: szczepienia ochronne;
- tworzenie infrastruktury dla aktywności fizycznej/sportu (np.: siłownie zewnętrzne, ścieżki rowerowe, likwidacja barier architektonicznych);
- działania na rzecz środowiska naturalnego (np.: strefy wolne od dymu tytoniowego, czystość wody, powietrza, ochrony zdrowia w miejscu życia, pracy, nauki i wypoczynku, bezpieczeństwo żywności, drogowe, konsumenta, pacjenta).

Działania prozdrowotne – typ interwencji

W przypadku wyboru ścieżki „**działania prozdrowotne**” system będzie wymagał doprecyzowania jakiego typu jest to interwencja.

Tworzenie interwencji

Ścieżka interwencji ?

Działania prozdrowotne

Typ interwencji ?

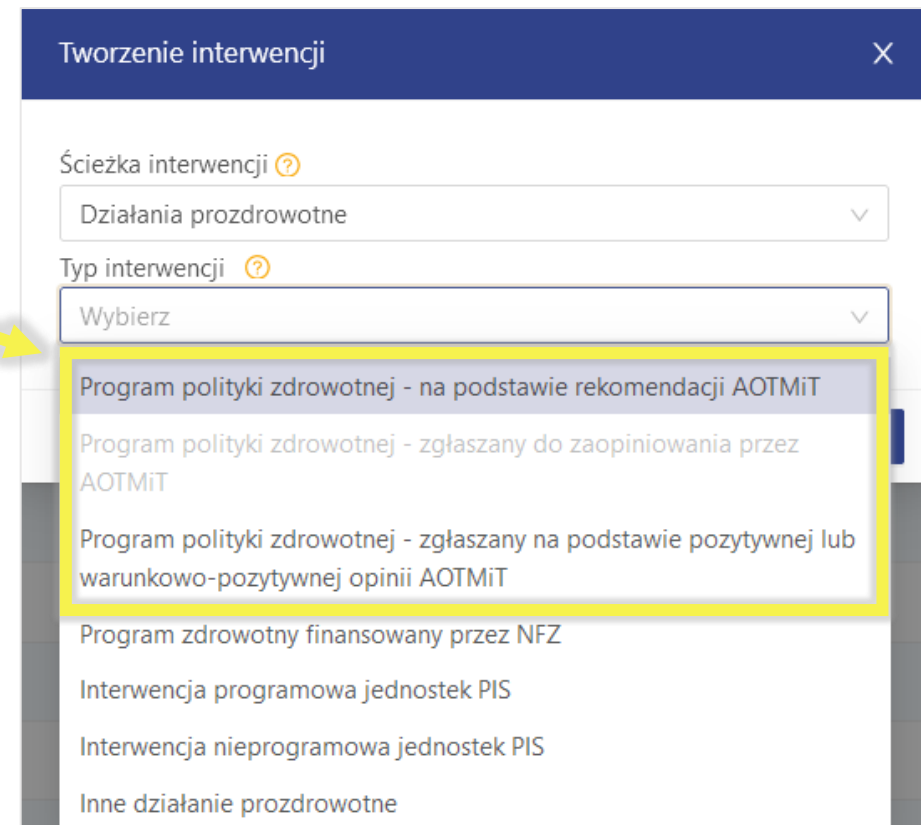
Wybierz

- Program polityki zdrowotnej - na podstawie rekomendacji AOTMiT
- Program polityki zdrowotnej - zgłaszany do zaopiniowania przez AOTMiT
- Program polityki zdrowotnej - zgłaszany na podstawie pozytywnej lub warunkowo-pozytywnej opinii AOTMiT
- Program zdrowotny finansowany przez NFZ
- Interwencja programowa jednostek PIS
- Interwencja nieprogramowa jednostek PIS
- Inne działanie prozdrowotne

Typ interwencji - program polityki zdrowotnej

Programy polityki zdrowotnej mogą opracowywać, wdrażać, realizować i finansować ministrowie oraz jednostki samorządu terytorialnego na podstawie zapisów ustawy o świadczeniach opieki zdrowotnej finansowanych ze środków publicznych (Dz.U. z 2004 r. nr 210 poz. 2135).

Ten typ interwencji wprowadzają wyłącznie JST i Ministerstwa.



Tworzenie interwencji

Ścieżka interwencji ?
Działania prozdrowotne

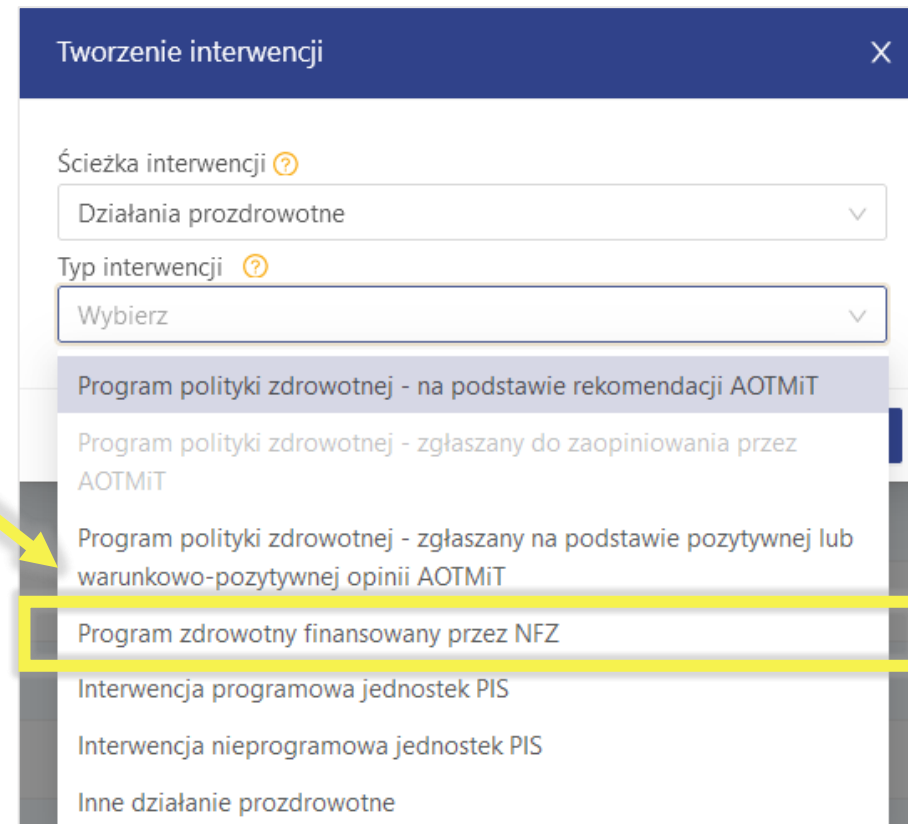
Typ interwencji ?
Wybierz

- Program polityki zdrowotnej - na podstawie rekomendacji AOTMiT
- Program polityki zdrowotnej - zgłaszany do zaopiniowania przez AOTMiT
- Program polityki zdrowotnej - zgłaszany na podstawie pozytywnej lub warunkowo-pozytywnej opinii AOTMiT
- Program zdrowotny finansowany przez NFZ
- Interwencja programowa jednostek PIS
- Interwencja nieprogramowa jednostek PIS
- Inne działanie prozdrowotne

Typ interwencji - program zdrowotny finansowany przez NFZ

Program zdrowotny finansowany przez NFZ może opracować, wdrażać, realizować i finansować Narodowy Fundusz Zdrowia na podstawie zapisów ustawy o świadczeniach opieki zdrowotnej finansowanych ze środków publicznych (Dz.U. z 2004 r. nr 210 poz. 2135).

Ten typ interwencji wprowadza jedynie Narodowy Fundusz Zdrowia.



Tworzenie interwencji

Ścieżka interwencji ⓘ
Działania prozdrowotne

Typ interwencji ⓘ
Wybierz

- Program polityki zdrowotnej - na podstawie rekomendacji AOTMiT
- Program polityki zdrowotnej - zgłaszany do zaopiniowania przez AOTMiT
- Program polityki zdrowotnej - zgłaszany na podstawie pozytywnej lub warunkowo-pozytywnej opinii AOTMiT
- Program zdrowotny finansowany przez NFZ**
- Interwencja programowa jednostek PIS
- Interwencja nieprogramowa jednostek PIS
- Inne działanie prozdrowotne

Interwencje programowe lub nieprogramowe jednostek Państwowej Inspekcji Sanitarnej

Typ interwencji „interwencja programowa jednostek PIS” i „interwencja nieprogramowa PIS” dotyczy inspekcji sanitarnej (graniczne, powiatowe i wojewódzkie stacje sanitarno-epidemiologiczne), która realizuje działania z obszaru oświaty zdrowotnej i promocji zdrowia.

Ten typ interwencji wprowadzają jednostki Państwowej Inspekcji Sanitarnej.

Tworzenie interwencji

Ścieżka interwencji ?
Działania prozdrowotne

Typ interwencji ?
Wybierz

- Program polityki zdrowotnej - na podstawie rekomendacji AOTMiT
- Program polityki zdrowotnej - zgłaszany do zaopiniowania przez AOTMiT
- Program polityki zdrowotnej - zgłaszany na podstawie pozytywnej lub warunkowo-pozytywnej opinii AOTMiT
- Program zdrowotny finansowany przez NFZ
- Interwencja programowa jednostek PIS**
- Interwencja nieprogramowa jednostek PIS
- Inne działanie prozdrowotne

Interwencje programowe lub nieprogramowe jednostek Państwowej Inspekcji Sanitarnej

Wybierając ścieżkę Działania prozdrowotne - należy wybrać działanie programowe lub nieprogramowe PIS, a następnie można uzupełnić interwencję **"na podstawie wzorca"** lub **„bez wzorca"**.

Tworzenie interwencji

Ścieżka interwencji ⓘ
Działania prozdrowotne

Typ interwencji ⓘ
Interwencja programowa jednostek PIS

bez wzorca na podstawie wzorca

Anuluj **Zatwierdź**

Interwencje programowe lub nieprogramowe jednostek Państwowej Inspekcji Sanitarnej

Interwencje na podstawie wzorca to interwencje realizowane przez większość lub wszystkie WSSE/PSSE na terenie całego kraju lub danego województwa lub województw.

Najczęściej są to działania prowadzone cyklicznie przez wiele lat. Np.:

- Trzymaj formę!,
- Czyste powietrze wokół nas,
- Światowy Dzień Bez Tytoniu.

Celem wzorców jest ujednoczenie wpisywania przez sprawozdawców tytułów interwencji.

Tworzenie interwencji

Ścieżka interwencji ?
Działania prozdrowotne

Typ interwencji ?
Interwencja programowa jednostek PIS

bez wzorca na podstawie wzorca

Tytuł wzorca
Trzymaj formę!

Anuluj Zatwierdź

Interwencje programowe lub nieprogramowe jednostek Państwowej Inspekcji Sanitarnej

Interwencje uzupełniane przez jednostki PIS w tym sprawozdaniu będą również automatycznie zapisywane w sprawozdaniu MZ-49, które będzie wypełniane w przyszłym roku (tj. 2023).

Sprawozdanie z Zadań Zdrowia Publicznego	robocze	Narodowy Instytut Zdrowia Publicznego - Państwowy Zakład Higieny
MZ-49	robocze	Narodowy Instytut Zdrowia Publicznego - Państwowy Zakład Higieny

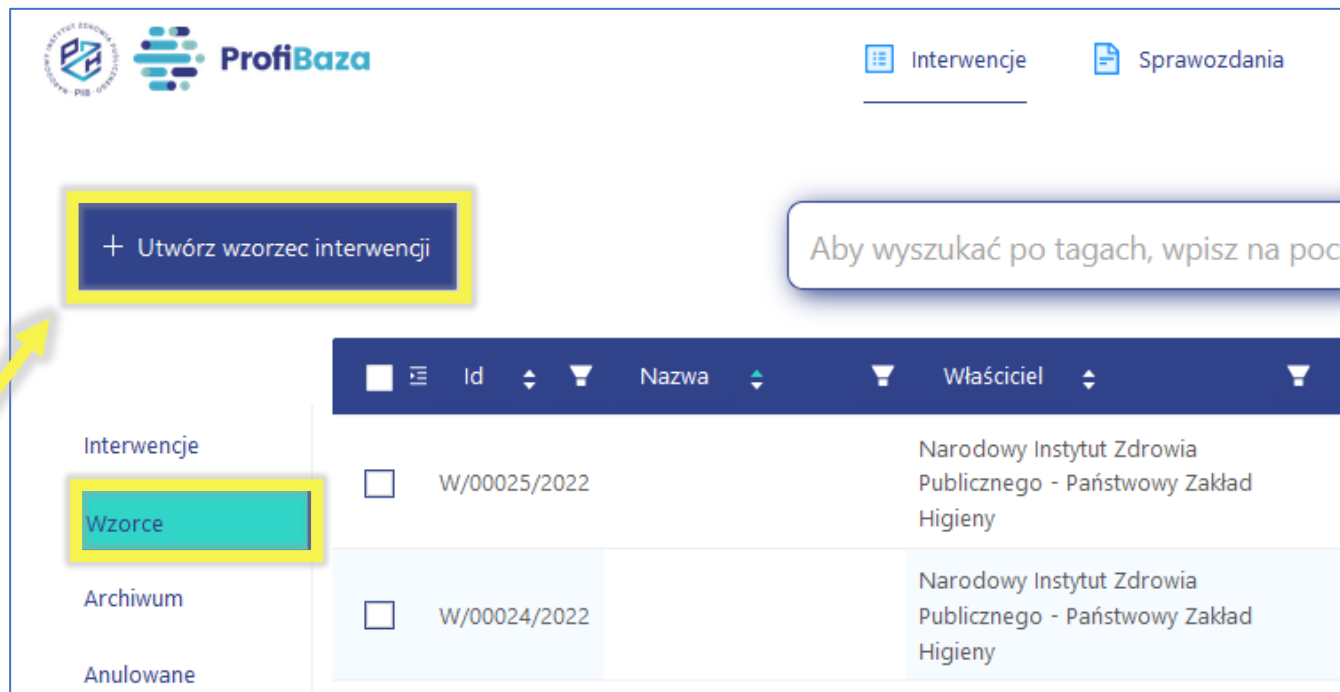
Więcej szczegółowych informacji dotyczących interwencji programowych i nieprogramowych znajdzie się w prezentacji dotyczącej ścieżki - działania prozdrowotne.

Interwencje programowe lub nieprogramowe PIS – tworzenie wzorców interwencji

Uprawnieni pracownicy
Państwowej Inspekcji
Sanitarnej (GIS i WSSE)
mają możliwość tworzenia
wzorców interwencji.

W celu utworzenia wzorca
interwencji należy w
zakładce interwencje w
menu bocznym
zaznaczyć „**wzorce**”.

A następnie w „**utwórz
wzorzec interwencji**”.



The screenshot displays the ProfiBaza web application interface. At the top left, there is a logo for the Państwowa Inspekcja Sanitarna (PIS) and the text 'ProfiBaza'. On the top right, there are navigation tabs for 'Interwencje' and 'Sprawozdania'. Below the navigation, there is a search bar with the placeholder text 'Aby wyszukać po tagach, wpisz na poc...'. In the left sidebar, under the 'Interwencje' section, the 'Wzorce' menu item is highlighted in blue. A yellow box highlights the '+ Utwórz wzorzec interwencji' button. Below the sidebar, there is a table with columns for 'Id', 'Nazwa', and 'Właściciel'. The table contains two rows of data:

Id	Nazwa	Właściciel
W/00025/2022		Narodowy Instytut Zdrowia Publicznego - Państwowy Zakład Higieny
W/00024/2022		Narodowy Instytut Zdrowia Publicznego - Państwowy Zakład Higieny

Interwencje programowe lub nieprogramowe PIS – tworzenie wzorców interwencji

Wówczas pojawi się formatka do tworzenia wzorców interwencji:

1. W górnej części znajdują się informacje dotyczące samego wzorca interwencji.

Typ wzorca	Nr wzorca	Data ważności
Wybierz		Data początkowa → Data końcowa
Właściciel wzorca	Nazwa wzorca	
Narodowy Instytut Zdrowia Publicznego - Państwowy Zakład Higieny		

2. Natomiast w dolnej części znajdują się informacje analogiczne do formularza tworzenia interwencji (ścieżka: działania prozdrowotne).

Nazwa interwencji					
Liczba odbiorców w latach	Liczba odbiorców	Liczba osobodziałań	Data planowana	Typ okresu realizacji	Zasięg interwencji
dodaj / zmień			Data początkowa planow... → Data końcowa planowana	Wybierz	Wybierz
Teren interwencji					
Wybierz					
Podstawa prawna					
Wybierz					

Interwencje programowe lub nieprogramowe PIS – tworzenie wzorców interwencji

Użytkownik powinien określić:

- **Typ wzorca** - czy tworzony jest wzorzec interwencji programowej czy nieprogramowej jednostek PIS;
- **Datę ważności** – datę początkową i końcową ważności wzorca, tylko w tym okresie wzorzec będzie widoczny;
- **Nazwę wzorca / nazwa interwencji (powinny być takie same)** – np.: ARS, czyli jak dbać o miłość?

The screenshot shows the ProfiBaza web application interface. The navigation bar includes 'Interwencje', 'Sprawozdania', 'Podmioty', 'Raporty', 'Dokumenty', and 'Administracja'. The main form has the following fields:

- Typ wzorca:** A dropdown menu with 'Wybierz' and two options: 'Interwencja nieprogramowa jednostek PIS' and 'Interwencja programowa jednostek PIS'.
- Nr wzorca:** A text input field.
- Data ważności:** A section with 'Data początkowa' and 'Data końcowa' sub-fields.
- Nazwa wzorca:** A text input field.
- Data utworzenia:** A text input field with a help icon.

Numer wzorca i podmiot uzupełniane są automatycznie.

Interwencje programowe lub nieprogramowe PIS – tworzenie wzorców interwencji

Nazwę wzorca i nazwa interwencji powinny być takie same.

The screenshot displays the ProfiBaza web application interface. The top navigation bar includes the ProfiBaza logo, a menu with 'Interwencje', 'Sprawozdania', 'Podmioty', 'Raporty', 'Dokumenty', and 'Administracja', and user profile icons. The main form area contains the following fields and elements:

- Typ wzorca:** A dropdown menu with 'Wybierz' selected.
- Nr wzorca:** An empty text input field.
- Data ważności:** A date range selector with 'Data początkowa' and 'Data końcowa' fields.
- Nazwa wzorca:** A text input field highlighted with a yellow border.
- Typ interwencji:** A dropdown menu with 'Interwencja nieprogramowa jednostek PIS' and 'Interwencja programowa jednostek PIS' options.
- Właściciel:** A text field containing 'Narodowy Instytut Zdrowia Publicznego - Państwowy Zakład Higieny'.
- Numer:** A text field containing '1'.
- Data utworzenia:** A text field.
- Data realizacji (od-do):** A text field containing 'Brak'.
- Budżet planowany:** A text field.
- Budżet realizacji:** A text field.
- Nazwa interwencji:** A text input field highlighted with a yellow border.

A yellow arrow points from the 'Nazwa wzorca' field to the 'Nazwa interwencji' field, indicating that these two fields should contain the same text.

Interwencje programowe lub nieprogramowe PIS – tworzenie wzorców interwencji

Po uzupełnieniu górnej części dotyczącej wzorca należy uzupełnić podstawowe informacje dotyczące interwencji – **nazwa oraz zasięg**.

Następnie użytkownik tworząc interwencję (na podstawie wzorca) będzie miał automatycznie uzupełnione te pola bez możliwości edycji.

The screenshot displays a web form for creating an intervention template. The form includes the following fields and controls:

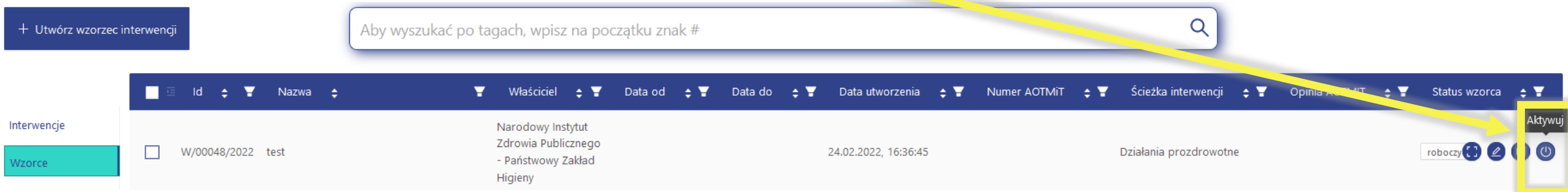
- Nazwa interwencji**: A text input field, highlighted with a yellow border.
- Liczba odbiorców w latach**: A dropdown menu with a "dodaj / zmień" button.
- Liczba odbiorców**: A text input field.
- Liczba osobodziałań**: A text input field.
- Data planowana**: A date range selector with "Data początkowa planow..." and "Data końcowa planowana" fields.
- Typ okresu realizacji**: A dropdown menu with "Wybierz" as the selected option.
- Zasięg interwencji**: A dropdown menu with "Wybierz" as the selected option, highlighted with a yellow border.
- Teren interwencji**: A dropdown menu with "Wybierz" as the selected option.
- Podstawa prawna**: A dropdown menu with "Wybierz" as the selected option.

Interwencje programowe lub nieprogramowe PIS – tworzenie wzorców interwencji

Po zapisaniu wzorca będzie się on wyświetlał w zakładce „interwencje” w bocznym menu wzorce.

Wzorce mogą mieć status:

- Robocze – wzorzec utworzony, nie aktywowany;
- Nieaktywne – wzorzec, który został aktywowany, ale minęła jego data ważności;
- Aktywne – wzorce, które zostały **aktywowane** i nie minął ich termin ważności.



The screenshot shows the ProfiBaza application interface. At the top left, there is a button labeled "+ Utwórz wzorzec interwencji". Below it is a search bar with the placeholder text "Aby wyszukać po tagach, wpisz na początku znak #". The main part of the interface is a table with columns: Id, Nazwa, Właściciel, Data od, Data do, Data utworzenia, Numer AOTMIT, Ścieżka interwencji, Opinia AOTMIT, and Status wzorca. The table contains one row with the following data: Id: W/00048/2022, Nazwa: test, Właściciel: Narodowy Instytut Zdrowia Publicznego - Państwowy Zakład Higieny, Data utworzenia: 24.02.2022, 16:36:45, Numer AOTMIT: (empty), Ścieżka interwencji: Działania prozdrowotne, Opinia AOTMIT: (empty), Status wzorca: roboczy. In the bottom right corner of the table, there is a set of action buttons, including a power button labeled "Aktywuj", which is highlighted with a yellow box and a yellow arrow pointing to it from the text above.

Zakładanie i aktywowanie **wzorców interwencji** należy do GIS i WSSE.

Sprawozdawcy **tworząc interwencje** mogą korzystać tylko z aktywnych wzorców.

Typ interwencji – Inne działanie prozdrowotne

Inne działanie prozdrowotne to te, które nie wpisują się w definicje innych typów interwencji (wymienionych w poprzednich slajdach).

Tworzenie interwencji

Ścieżka interwencji ?
Działania prozdrowotne

Typ interwencji ?
Wybierz

- Program polityki zdrowotnej - na podstawie rekomendacji AOTMiT
- Program polityki zdrowotnej - zgłaszany do zaopiniowania przez AOTMiT
- Program polityki zdrowotnej - zgłaszany na podstawie pozytywnej lub warunkowo-pozytywnej opinii AOTMiT
- Program zdrowotny finansowany przez NFZ
- Interwencja programowa jednostek PIS
- Interwencja nieprogramowa jednostek PIS
- Inne działanie prozdrowotne**

Ścieżka interwencji - badania naukowe

Badania naukowe - przykłady:

- budowanie potencjału badawczego (ustalanie priorytetów badawczych, koordynacja, integracja działalności badawczej i szkolenia ustawicznego);
- prowadzenie (wdrożenie) badań w dziedzinie zdrowia publicznego;
- organizacja struktury i finansowanie badań naukowych.

Ścieżka interwencji – nadzór sanitarno-epidemiologiczny

Jest to ścieżka interwencji/zadania dla jednostek Państwowej Inspekcji Sanitarnej (z różnych działów/pionów PIS).

Nadzór sanitarno-epidemiologiczny - przykłady:

- nadzór nad chorobami;
- nadzór nad uwarunkowaniami zdrowia i zagrożeniami (np. w zakresie: szczepień ochronnych i NOP-ów, higieny środowiska i monitoringu środowiska, warunków życia, nauki i pracy, bezpieczeństwa żywności i kosmetyków, bezpieczeństwa pacjenta, nierówności w zdrowiu, wykluczenia społecznego i społeczno-ekonomicznych determinantów zdrowia);
- przygotowanie do zagrożeń w sytuacjach kryzysowych i reagowania na nie oraz komunikacja ryzyka.

Ścieżka interwencji – monitorowanie i ocena stanu zdrowia populacji

Monitorowanie i ocena stanu zdrowia populacji - przykłady:

- monitoring ruchu naturalnego ludności (np. urodzenia, zgony, małżeństwa, dzietność, rozwody, separacje);
- monitoring stanu zdrowia ludności;
- ocena uwarunkowań zdrowia i zagrożeń (np.: szczepień ochronnych i NOP-ów, zdrowia środowiskowego, warunków życia, nauki i pracy, bezpieczeństwa żywności, bezpieczeństwa pacjenta, nierówności w zdrowiu, wykluczenia społecznego i społeczno-ekonomicznych determinantów zdrowia).

Ścieżka interwencji – kształcenie kadr ochrony zdrowia

Kształcenie kadr ochrony zdrowia - przykłady:

- kształcenie przeddyplomowe kadr ochrony zdrowia;
- kształcenie podyplomowe, w tym: prowadzenie przewodów doktorskich i habilitacyjnych w dziedzinie nauk medycznych i nauk o zdrowiu; studia podyplomowe i specjalizacyjne kadr ochrony zdrowia
- kształcenie ustawiczne kadr ochrony zdrowia np. konferencje/seminaria, kursy, staże.

Ścieżka interwencji – monitorowanie i zarządzanie zasobami kadrowymi ochrony zdrowia

Monitorowanie i zarządzanie zasobami kadrowymi ochrony zdrowia – przykłady:

- analiza aktualnej sytuacji, w tym: w zakresie liczby studentów na kierunkach medycznych i pokrewnych, liczby i kariery zawodowej absolwentów kierunków medycznych i pokrewnych, poziomu wykształcenia oraz wieku pracowników medycznych, wysokości wynagrodzeń pracowników, popytu na świadczenia zdrowotne;
- planowanie strategii rozwoju zasobów kadrowych ochrony zdrowia.

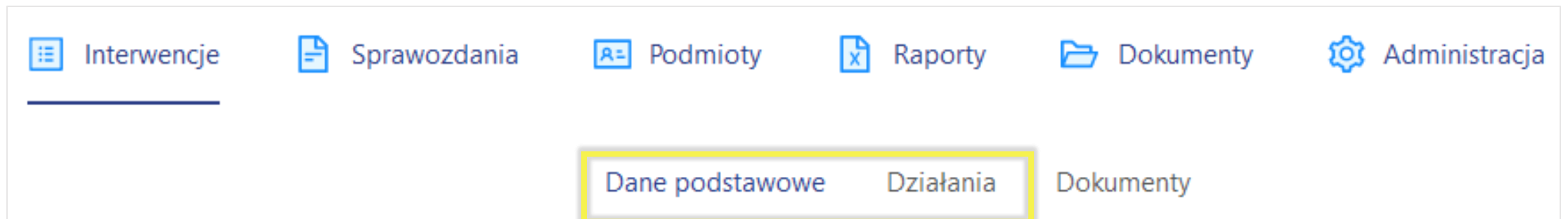
Ścieżka interwencji – legislacja

Legislacja to m.in. działania legislacyjne związane z:

- bezpieczeństwem żywności;
- weterynaryjną ochroną zdrowia publicznego;
- warunkami życia, pracy i nauki;
- środowiskiem naturalnym i zmianami środowiska dokonanymi przez człowieka;
- sprzedażą, dystrybucją, konsumpcją i reklamą napojów alkoholowych, wyrobów tytoniowych, narkotyków, produktów farmaceutycznych/leczniczych, produktów żywnościowych, napojów i suplementów diety.

UWAGA:

W zależności od charakteru i typu interwencji system sprawozdawczy będzie wymagał od nas innych danych.




Uzupełnianie interwencji/zadań


W systemie sprawozdawczym istnieją różne sposoby uzupełniania informacji:

- Pola tekstowe do uzupełnienia,
- Słowniki jednokrotnego lub wielokrotnego wyboru,
- Słowniki wielopoziomowe.



Uzupełnianie interwencji/zadań

Przy wyborze wartości ze słownika wielopoziomowego należy wybrać tę, która znajduje się na najniższym poziomie wyboru i jest najbardziej szczegółowa.

Symbol  oznacza, że jest to wartość którą może zostać wybrana. Jeżeli nie ma tego symbolu należy przejść do kolejnego (niższego) poziomu słownika wybierając [dalej →](#).



Zaburzenia psychiczne i zaburzenia zachowania [dalej →](#)

-  Choroby oka / zaburzenia wzroku
-  Choroby ucha / zaburzenia słuchu

Objawy i cechy chorobowe dotyczące mowy i głosu [dalej →](#)

Dane podstawowe:

Dane podstawowe obejmują następujący zakres informacji który jest zaciągany z systemu (automatycznie),

Ścieżka interwencji ⓘ:	Działania prozdrowotne	Data utworzenia ⓘ:	31.01.2022
Typ interwencji ⓘ:	Inne działanie prozdrowotne	Data realizacji (od-do) ⓘ:	Brak
Właściciel ⓘ:	Narodowy Instytut Zdrowia Publicznego - Państwowy Zakład Higieny	Budżet planowany ⓘ:	0
Numer ⓘ:	00291/2022	Budżet realizacji ⓘ:	0
Status ⓘ:	—		

oraz dane które należy wprowadzić w odpowiednie pola formularza.

Nazwa interwencji

Liczba odbiorców w latach ⓘ dodaj / zmień

Liczba odbiorców ⓘ

Liczba osobodziałań ⓘ

Data planowana ⓘ

Typ okresu realizacji ⓘ

Zasięg interwencji ⓘ

Teren interwencji ⓘ

Podstawa prawna ⓘ

Współwłaściciele ⓘ

Partnerzy ⓘ

Interwencja wieloletnia (powyżej 12 mies.)

Interwencja jednoroczna (12 miesięcy)

Interwencja realizowana w roku szkolnym

Interwencja trwająca < 12 mies.

inna, jaka?

Działania

Po uzupełnieniu danych podstawowych interwencji należy wejść w zakładkę „**działania**” i dodać działanie lub działania.

W każdej interwencji trzeba wprowadzić przynajmniej jedno działanie!

The screenshot displays the ProfiBaza application interface. At the top left, the ProfiBaza logo is visible. The navigation bar includes tabs for 'Interwencje', 'Sprawozdania', 'Podmioty', 'Raporty', 'Dokumenty', and 'Administracja'. Below the navigation bar, there are filters for 'Id', 'Kategoria', 'Data realizacji od', 'Data realizacji do', 'Liczba odbiorców', 'Liczba realizatorów', and 'Numer NPZ'. The main content area shows 'Brak danych' (No data) with a folder icon. A '+ Dodaj działanie' button is highlighted in yellow. The 'Działania' tab is also highlighted in yellow. A 'Wróć' (Back) button is visible in the bottom right corner.

Działania - przykład:

Dodaj działanie ×

Dane podstawowe Populacja Problem zdrowotny Podmioty realizujące Podmioty finansujące Internetowe Konto Pacjenta

Nazwa

Numer Data realizacji Liczba odbiorców Liczba osobodziań

Data początko... → Data końcowa...

Kategoria działania + Dodaj

Zadania zdrowia publicznego

Numer zadania NPZ + Dodaj

Priorytety dla Regionalnej Polityki Zdrowotnej + Dodaj

Opis

Uwagi

Temat/tytuł nie dotyczy

Wróć Zapisz

Działania – zakładki do wypełnienia

Dodaj działanie

Dane podstawowe Populacja Problem zdrowotny Podmioty realizujące Podmioty finansujące Internetowe Konto Pacjenta

Nazwa

Numer Data realizacji Liczba odbiorców Liczba osobodziałań

Kategoria działania + Dodaj

Zadania zdrowia publicznego Wybierz + Dodaj

Numer zadania NPZ + Dodaj

Priorytety dla Regionalnej Polityki Zdrowotnej + Dodaj

Opis

Uwagi

Temat/tytuł nie dotyczy

Wróć Zapisz

Po uzupełnieniu wszystkich danych w zakładkach (inne dane są wymagane w zależności od charakteru interwencji) należy nacisnąć przycisk **zapisz**.

Jeżeli w interwencji mamy więcej niż jedno działanie. Powyższe zakładki uzupełniamy osobno dla każdego działania.

Internetowe konto pacjenta (IKP)

The screenshot shows a web form titled "Dodaj działanie" (Add action) with a dark blue header. Below the header is a navigation bar with tabs: "Dane podstawowe", "Populacja", "Problem zdrowotny", "Podmioty realizujące", "Podmioty finansujące", and "Internetowe Konto Pacjenta". The "Internetowe Konto Pacjenta" tab is selected and highlighted with a yellow box. The form contains several input fields and buttons:

- Nazwa**: A large text input field.
- Numer**: A text input field.
- Data realizacji**: A date range selector with "Data początko..." and "Data końcowa..." fields.
- Liczba odbiorców**: A text input field.
- Liczba osobodziań**: A text input field.
- Kategoria działania**: A dropdown menu with a "+ Dodaj" button.
- Zadania zdrowia publicznego**: A dropdown menu with "Wybierz" and a downward arrow.
- Numer zadania NPZ**: A text input field with a "+ Dodaj" button.
- Priorytety dla Regionalnej Polityki Zdrowotnej**: A text input field with a "+ Dodaj" button.
- Opis**: A large text input field.
- Uwagi**: A large text input field.
- Temat/tytuł**: A text input field with a checked checkbox labeled "nie dotyczy".

At the bottom right of the form are "Wróć" and "Zapisz" buttons.

IKP jest nieobowiązkowym polem i dotyczy planowanych oraz aktualnie realizowanych interwencji/zadań. Informacja ta będzie umieszczona w IKP i udostępniana potencjalnym uczestnikom **konkretnego działania** w ramach interwencji.

Przykładowo: Urząd może poinformować mieszkańców o realizowanych szczepieniach na terenie gminy lub powiatu.

UWAGA:

W razie potrzeby wprowadzenia kolejnego podobnego działania można skorzystać z funkcji „**sklonuj**”.

Ułatwi i przyspieszy to Państwa pracę w systemie. Uzupełnione działanie można sklonować, a następnie sklonowane działanie można edytować. Nie trzeba wówczas jeszcze raz wpisywać wszystkich danych – wystarczy zmienić tylko te, które się różnią z poprzednim działaniem.



Dane podstawowe **Działania** Dokumenty

+ Dodaj działanie

Id	Kategoria	Data realizacji od	Data realizacji do	Liczba odbiorców	Liczba realizatorów	Numer NPZ
00286/2022/D03	Działania organizacyjne -> działania promocyjno-informacyjne (akcja informacyjna, promocja programu, informacje dla odbiorców programu itp.) -> inne, jakie?: e-learning	01.01.2020	31.01.2020	1000	1	

Close-up of the action menu for the first row, showing a 'Klonuj' button and icons for 'Nie dotyczy' (edit, document, trash) and a 'Wróć' button.

Zapisanie interwencji

Po uzupełnieniu wszystkich danych należy zapisać interwencję.

Nazwa interwencji
test

Liczba odbiorców w latach Liczba odbiorców Liczba osobodziałań Data planowana → Typ okresu realizacji Zasięg interwencji

Teren interwencji

Podstawa prawna

Współwłaściciele

Partnerzy

Dane kontaktowe

Imię	Nazwisko	Stanowisko	E-mail	Telefon	Kontakt związany z rekrutacją do programu
Brak danych					

Wróć

Zapisanie interwencji

Interwencję można zapisać na każdym etapie realizacji, a następnie uzupełniać/poprawiać/edytować na bieżąco, np.:

- zmienić wprowadzone dane (m.in. liczbę uczestników, podmiot realizujący/finansujący)
- dodać lub usunąć działanie
- zawiesić lub anulować interwencję.

The screenshot shows a web form for registering an intervention. The form includes the following fields and sections:

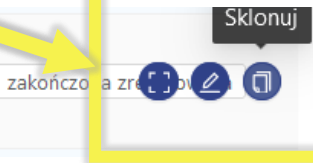
- Nazwa interwencji:** A text input field containing the word "test".
- Liczba odbiorców w latach:** A dropdown menu with "dodaj / zmień" selected.
- Liczba odbiorców:** A text input field containing "1000".
- Liczba osobodziałał:** A text input field containing "1000".
- Data planowana:** A date range selector showing "01.01.2020" to "31.12.2020".
- Typ okresu realizacji:** A dropdown menu with "Interwencja jednoroczna (12 miesie..." selected.
- Zasięg interwencji:** A dropdown menu with "Ogólnokrajowy" selected.
- Teren interwencji:** A dropdown menu with "Ogólnokrajowy" selected.
- Podstawa prawna:** A dropdown menu with "Ustawa z dnia 11 września 2015 r. o zdrowiu publicznym (Dz. U. poz. 1916, z późn. zm.)" selected.
- Współwłaściciele:** A dropdown menu with "Wybierz" selected.
- Partnerzy:** A section with a "+ dodaj z opisem" button.
- Dane kontaktowe:** A section with a "+ Dodaj kontakt" button and a table with columns: Imię, Nazwisko, Stanowisko, E-mail, Telefon, and Kontakt związany z rekrutacją do programu. The table is currently empty, showing "Brak danych".
- Buttons:** At the bottom right, there are three buttons: "Wróć", "Zapisz", and "Zapisz i wyjdź". The "Zapisz" and "Zapisz i wyjdź" buttons are highlighted with a yellow box.

Dodawanie interwencji



Jeśli Państwa podmiot realizował w roku sprawozdawczym więcej interwencji/zadań należy dodać kolejne interwencje.

Interwencje tak jak działania można **klonować**.

<input type="checkbox"/>	00286/2022	test	Narodowy Instytut Zdrowia Publicznego - Państwowy Zakład Higieny	01.01.2020	29.02.2020	29.01.2022, 18:30:55	Działania prozdrowotne
--------------------------	------------	------	--	------------	------------	----------------------	------------------------



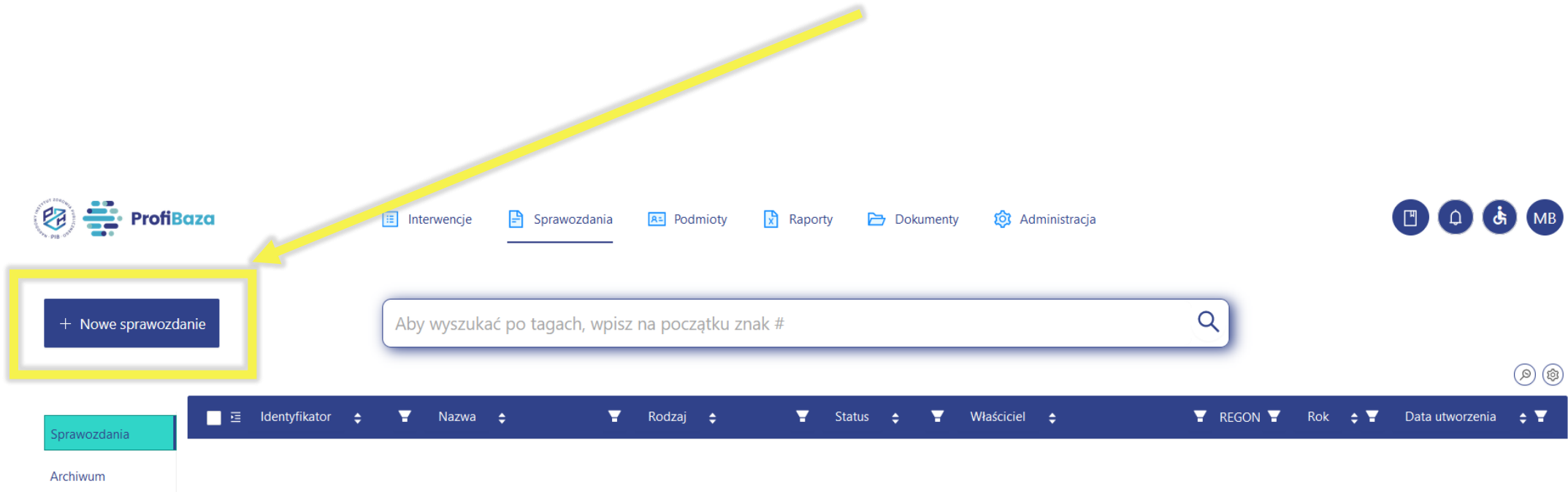
Statusy interwencji:

- **Planowana** – interwencja, której termin realizacji dopiero nastąpi, status ten pojawi także w sytuacji gdy nie uzupełniono zakładki „działania” w interwencji;
- **W trakcie realizacji** – interwencja jest aktualnie realizowana;
- **Zakończona zrealizowana** – interwencja jest w pełni uzupełniona i termin realizacji interwencji jest zakończony;
- **Zawieszona** – interwencja, która została zawieszona przyciskiem „zawieś” →  (interwencję można zawiesić na okres nie dłuższy niż dwa lata);
- **Zakończona niezrealizowana** – jest to interwencja, która została zawieszona na okres dłuższy niż dwa lata i nie została po tym czasie aktywowana;
- **Anulowana** – planowana interwencja, która została anulowana przyciskiem „anuluj” →  (jest to operacja nieodwracalna).

Tworzenie sprawozdania

Po dodaniu wszystkich interwencji do systemu i sprawdzeniu kompletności danych należy utworzyć sprawozdanie z zadań zdrowia publicznego.

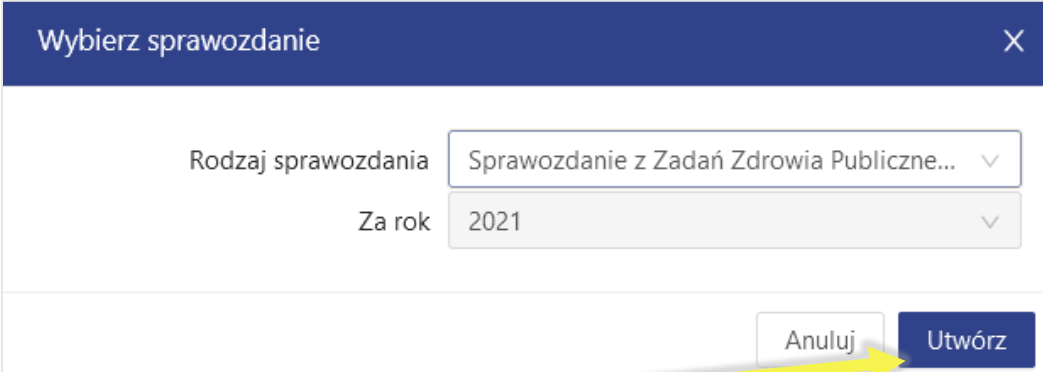
W tym celu należy kliknąć **Nowe sprawozdanie**.



The screenshot displays the ProfiBaza web application interface. At the top left, the ProfiBaza logo is visible. The main navigation bar includes icons for 'Interwencje', 'Sprawozdania', 'Podmioty', 'Raporty', 'Dokumenty', and 'Administracja'. On the right side of the navigation bar, there are icons for a document, a bell, a wheelchair, and the letters 'MB'. Below the navigation bar, a search bar contains the text 'Aby wyszukać po tagach, wpisz na początku znak #'. A yellow box highlights the '+ Nowe sprawozdanie' button, and a yellow arrow points from the top right towards this button. Below the search bar, there is a table header with columns: 'Identyfikator', 'Nazwa', 'Rodzaj', 'Status', 'Właściciel', 'REGON', 'Rok', and 'Data utworzenia'. A 'Sprawozdania' tab is active, and an 'Archiwum' link is visible below it.

Tworzenie sprawozdania z zadań zdrowia publicznego

Na środku ekranu pojawi się okno „**wybierz sprawozdanie**”. Wówczas należy w polu „rodzaj sprawozdania” zaznaczyć „**sprawozdanie z zadań zdrowia publicznego**”. Natomiast w polu „za rok” wybieramy ubiegły rok.



Wybierz sprawozdanie

Rodzaj sprawozdania: Sprawozdanie z Zadań Zdrowia Publiczne...



Za rok: 2021

Anuluj Utwórz

I klikamy „**utwórz**”

Sprawozdanie z zadań zdrowia publicznego – zapis sprawozdania

Po naciśnięciu „**utwórz**” pojawi się podgląd sprawozdania.

Sprawozdanie z Zadań Zdrowia Publicznego 2021 Wróć  

+ Dodaj tag

▼ Sprawozdanie

Adres Chocimska 24 00-791 Warszawa		za rok 2021
1. Lp. 1 [00019/2021]	2. Nazwa zadania Realizacja Regionalnego Programu Polityki Zdrowotnej – szczepienia przeciw pneumokokom dla osób 65+ z grupy ryzyka [Realizacja Regionalnego Programu Polityki Zdro	
Podmiot realizujący zadanie		
3. TERYT bd	4. Nazwa Narodowy Instytut Zdrowia Publicznego - Państwowy Zakład Higieny	5. Adres podmiotu Chocimska 00-791 Warszawa

UWAGA:

Sprawozdanie jest generowane na bieżąco na podstawie wprowadzonych do systemu interwencji.

Po utworzeniu sprawozdania (gdy ma status „robocze”) można uzupełniać sprawozdanie, dodając lub modyfikując interwencje/zadania w zakładce „interwencje”.



ProfiBaza



Interwencje



Sprawozdania

Sprawozdanie z zadań zdrowia publicznego – zapis sprawozdania

Jeśli wszystkie dane się zgadzają należy nacisnąć „**zapisz**”.

Podmiot współfinansujący zadanie				
32. Nazwa podmiotu	* 33. PLN	34. %	35. Źródło finansowania	
bd	bd	bd	bd	
36. Całkowity koszt zadania	37. Uwagi			
89775.00				

[Zapisz](#)

Data utworzenia	Data aktualizacji	Autor	Rodzaj zdarzenia	Kanał utworzenia
17.01.2022	17.01.2022		Aktualizacja	Formularz

[Wróć](#) [Zamknij](#)

Sprawozdanie z zadań zdrowia publicznego – zamknięcie sprawozdania

Jeśli po zapisie nie pojawią się komunikaty o brakach/błędach należy kliknąć „**zamknij**”.

Przed zamknięciem sprawozdania należy upewnić się, że wszyscy użytkownicy w ramach podmiotu wprowadzili wszystkie interwencje/zadania.

System upewni się czy chcemy zamknąć sprawozdanie. Po kliknięciu „**tak**” sprawozdanie zostanie przesłane do osoby weryfikującej Państwa sprawozdanie (WSSE).

Zapisz

Rodzaj zdarzenia Aktualizacja Kanał utworzenia Formularz

Wróć Zamknij

⚠ Czy chcesz zamknąć sprawozdanie? Zamkniętego sprawozdania nie można już edytować

Nie Tak

Wróć Zamknij

Sprawozdanie zdrowia publicznego - braki

Jeśli w zadaniach / interwencjach występowały braki danych to system wyświetli komunikat o błędach:

- w komórkach sprawozdania,
- oraz nad sprawozdaniem.

Realizator zadania

* 11. Nazwa jednostki

Brakująca lub niepoprawna wartość

Sprawozdanie z Zadań Zdrowia Publicznego 2021

Wróć

+ Dodaj tag

Twój formularz zawiera następujące elementy błędów

1. 11. Nazwa jednostki: Brakująca lub niepoprawna wartość

2. 11. Nazwa jednostki: Brakująca lub niepoprawna wartość

3. 11. Nazwa jednostki: Brakująca lub niepoprawna wartość

Uzupełnienie braków w interwencjach

W przypadku wystąpienia braków w interwencjach należy wejść w zakładkę „**interwencje**” a następnie w zakładkę „**do poprawy**”.

W tabeli interwencji wykrzyknikiem będą zaznaczone interwencje do uzupełnienia.

ProfiTabela

Interwencje Sprawozdania

Aby wyszukać po tagach, wpisz n

Id	Nazwa	Właściciel
<input type="checkbox"/> 00977/2021		Narodowy Instytut Zdrowia Publicznego - Państwowy Zakład Higieny
<input type="checkbox"/> 00975/2021		Narodowy Instytut Zdrowia Publicznego - Państwowy Zakład Higieny

Interwencje

Wzorce

Archiwum

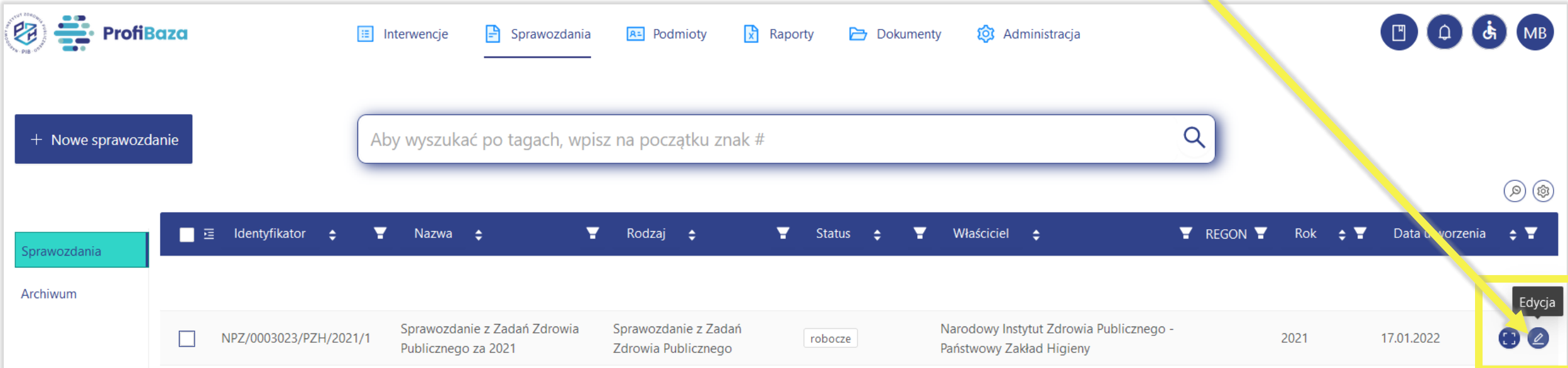
Anulowane

Do poprawy

Sprawdzenie sprawozdania z zadań zdrowia publicznego

Interwencje należy uzupełnić i zapisać.

Po zapisaniu interwencji należy wrócić w „sprawozdania” i w tabeli w „sprawozdaniu z zadań zdrowia publicznego” nacisnąć „edycja”.

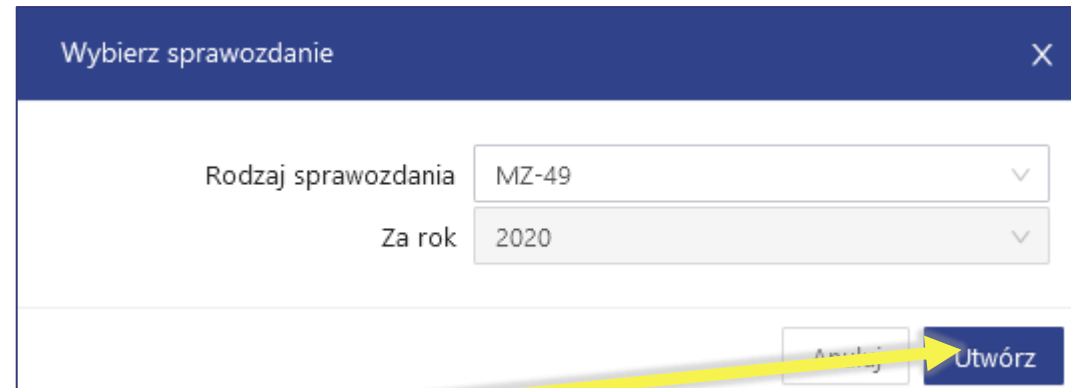


The screenshot shows the ProfiBaza application interface. At the top, there is a navigation bar with icons for 'Interwencje', 'Sprawozdania', 'Podmioty', 'Raporty', 'Dokumenty', and 'Administracja'. Below this is a search bar with the placeholder text 'Aby wyszukać po tagach, wpisz na początku znak #'. The main content area displays a table of reports. The table has columns for 'Identyfikator', 'Nazwa', 'Rodzaj', 'Status', 'Właściciel', 'REGON', 'Rok', and 'Data utworzenia'. A yellow box highlights the 'Edycja' button in the bottom right corner of the table row.

Identyfikator	Nazwa	Rodzaj	Status	Właściciel	REGON	Rok	Data utworzenia
<input type="checkbox"/> NPZ/0003023/PZH/2021/1	Sprawozdanie z Zadań Zdrowia Publicznego za 2021	Sprawozdanie z Zadań Zdrowia Publicznego	robocze	Narodowy Instytut Zdrowia Publicznego - Państwowy Zakład Higieny		2021	17.01.2022

Tworzenie sprawozdania MZ-49

Na środku ekranu pojawi się okno „**wybierz sprawozdanie**”. Wówczas należy w polu „rodzaj sprawozdania” zaznaczyć „**MZ-49**”. Natomiast w polu „za rok” odpowiedni rok pojawi się automatycznie.



Wybierz sprawozdanie

Rodzaj sprawozdania MZ-49

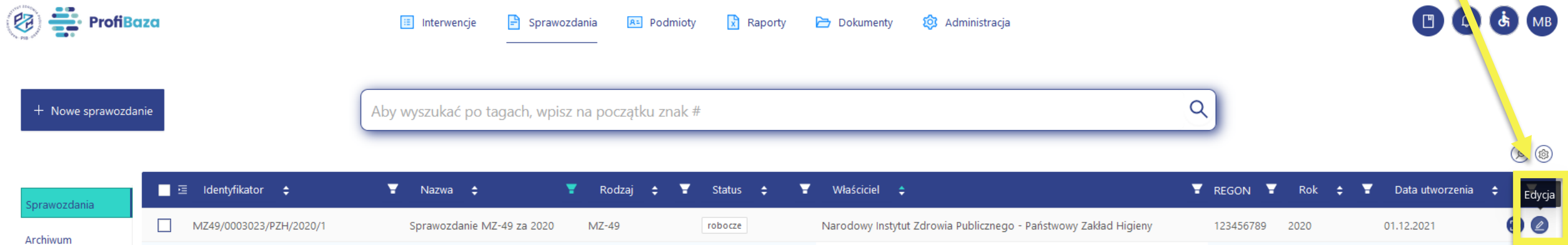
Za rok 2020

Anuluj Utwórz

I klikamy „**utwórz**”

Sprawdzenie sprawozdania MZ-49

Po utworzeniu sprawozdania znajduje się ono na liście jako robocze. Aby zapisać i zamknąć sprawozdanie (czyli wysłać do jednostki nadrzędnej do weryfikacji) należy wejść w **edycja**.





The screenshot shows the ProfiBaza application interface. At the top, there are navigation tabs: Interwencje, Sprawozdania (selected), Podmioty, Raporty, Dokumenty, and Administracja. A search bar is present with the placeholder text "Aby wyszukać po tagach, wpisz na początku znak #". Below the search bar is a table of reports. The table has columns: Identyfikator, Nazwa, Rodzaj, Status, Właściciel, REGON, Rok, and Data utworzenia. The first row of data is:

Identyfikator	Nazwa	Rodzaj	Status	Właściciel	REGON	Rok	Data utworzenia	
MZ49/0003023/PZH/2020/1	Sprawozdanie MZ-49 za 2020	MZ-49	robocze	Narodowy Instytut Zdrowia Publicznego - Państwowy Zakład Higieny	123456789	2020	01.12.2021	Edycja

Sprawozdanie MZ-49 - podgląd

Pojawi się podgląd sprawozdania.

Sprawozdanie Dokumenty

Sprawozdanie MZ-49 2020 Wróć  

[+ Dodaj tag](#)

Nazwa i adres jednostki sprawozdawczej PSSE	MZ-49 Sprawozdanie zbiorcze z działalności oświatowo-zdrowotnej i promocji zdrowia	Adres: Kasprowicza 114/3 71-711 Warszawa
Numer identyfikacyjny REGON 123459645	za rok 2020	Kategoria podmiotu PSSE

▼ Dział 1. ZATRUDNIENIE - stan w dniu 31.12.2020 rok

WSSE	z wykształceniem średnim (WSSE)	z wykształceniem wyższym (WSSE)	ze specjalizacją/podyplomowym (WSSE)	Razem (WSSE)
	<input type="text"/>	<input type="text"/>	<input type="text"/>	0

PSSE	z wykształceniem średnim (PSSE)	z wykształceniem wyższym (PSSE)	ze specjalizacją/podyplomowym (PSSE)	Razem (PSSE)
	<input type="text"/>	<input type="text"/>	<input type="text"/>	0

Ogółem	z wykształceniem średnim (Ogółem)	z wykształceniem wyższym (Ogółem)	ze specjalizacją/podyplomowym (Ogółem)	Razem (Ogółem)
	0	0	0	0

Sprawozdanie MZ-49 - edycja

Użytkownik może uzupełnić pola do edycji (białe pola w których występuje możliwość uzupełniania danych) – dział 1 i dział 2.

▼ Dział 1. ZATRUDNIENIE - stan w dniu 31.12.2020 rok

WSSE	z wykształceniem średnim (WSSE)	z wykształceniem wyższym (WSSE)	ze specjalizacją/podyplomowym (WSSE)	Razem (WSSE)
	<input type="text"/>	<input type="text"/>	<input type="text"/>	0
PSSE	z wykształceniem średnim (PSSE)	z wykształceniem wyższym (PSSE)	ze specjalizacją/podyplomowym (PSSE)	Razem (PSSE)
	23	<input type="text"/>	<input type="text"/>	23
Ogółem	z wykształceniem średnim (Ogółem)	z wykształceniem wyższym (Ogółem)	ze specjalizacją/podyplomowym (Ogółem)	Razem (Ogółem)
	23	24	0	0

▼ Dział 2. NADZOROWANIE DZIAŁALNOŚCI OŚWIATOWO-ZDROWOTNEJ I PROMOCJI ZDROWIA

WSSE	Liczba nadzorowanych jednostek (WSSE)	Liczba kontroli/wizytacji w nadzorowanych jednostkach (WSSE)
	<input type="text"/>	<input type="text"/>
PSSE	Liczba nadzorowanych jednostek (PSSE)	Liczba kontroli/wizytacji w nadzorowanych jednostkach (PSSE)
	<input type="text"/>	<input type="text"/>
Ogółem	Liczba nadzorowanych jednostek (Ogółem)	Liczba kontroli/wizytacji w nadzorowanych jednostkach (Ogółem)
	0	0

uzupełnione
pole ma lekko
niebieski odcień

szare pola są
nieedytowalne

Sprawozdanie MZ-49 - zapis

W dziele 3 sprawozdania dane generują się automatycznie na podstawie uzupełnionych wcześniej interwencji programowych i nieprogramowych.


- Dział 3. INTERWENCJE

- A. INTERWENCJE PROGRAMOWE

Lp.	Tytuł programu	Zasięg programu	* Liczba podmiotów realizujących	* Liczba odbiorców
1	Czyste Powietrze Wokół Nas – program edukacyjny dla przedszkolaków	Lokalny (województwo, powiat, gmina)	3	250
2	„Skąd się biorą produkty ekologiczne” – ogólnopolski program edukacyjny dla przedszkoli	Ogólnokrajowy	3	250
Ogółem			6	500

- B. INTERWENCJE NIEPROGRAMOWE

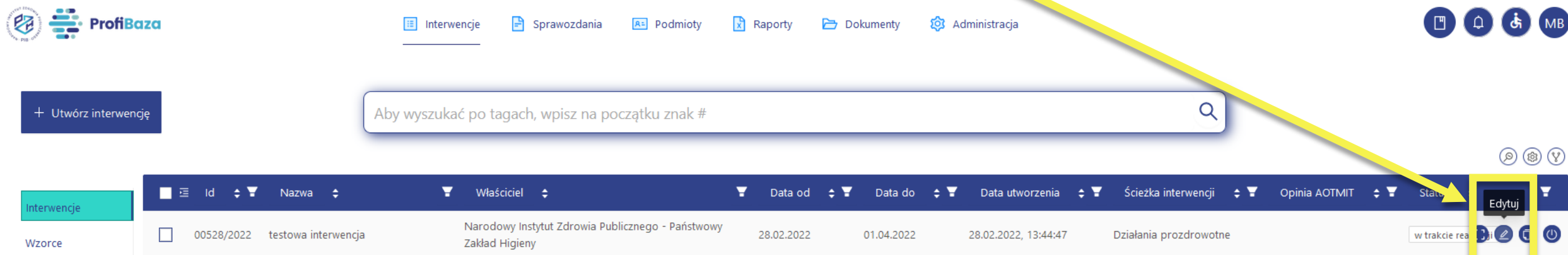
* Lp.	Tytuł programu	Zasięg programu	* Liczba podmiotów realizujących	* Liczba odbiorców
1	XI Piknik Lekkoatletyczny w Makowie Podhalańskim	Lokalny (województwo, powiat, gmina)	9	5000
2	Profilaktyka wstawicy w szkołach podstawowych w Makowie Podhalańskim	Lokalny (województwo, powiat, gmina)	6	2600
Ogółem			15	7600



Jeśli wszystkie dane się zgadzają należy nacisnąć „zapisz”.

Uzupełnienie braków w interwencjach - dział 3

W przypadku potrzeby edycji danych działu 3 sprawozdania MZ-49 (wystąpienia braków lub błędów w interwencjach) należy wejść w zakładkę „interwencje” i poprawić/dodać interwencję.



The screenshot displays the ProfiBaza application interface. At the top, there is a navigation bar with the ProfiBaza logo on the left and several menu items: Interwencje, Sprawozdania, Podmioty, Raporty, Dokumenty, and Administracja. On the right side of the navigation bar, there are icons for a document, a bell, a person with a wheelchair, and a user profile labeled 'MB'. Below the navigation bar, there is a search bar with the placeholder text 'Aby wyszukać po tagach, wpisz na początku znak #'. To the left of the search bar, there is a button labeled '+ Utwórz interwencję'. Below the search bar, there is a table with columns: Id, Nazwa, Właściciel, Data od, Data do, Data utworzenia, Ścieżka interwencji, Opinia AOTMIT, and Status. The table contains one row of data: Id: 00528/2022, Nazwa: testowa interwencja, Właściciel: Narodowy Instytut Zdrowia Publicznego - Państwowy Zakład Higieny, Data od: 28.02.2022, Data do: 01.04.2022, Data utworzenia: 28.02.2022, 13:44:47, Ścieżka interwencji: Działania prozdrowotne, Opinia AOTMIT: w trakcie reakcji, Status: (empty). The 'Edytuj' button in the table row is highlighted with a yellow box, and a yellow arrow points to it from the text above.

Id	Nazwa	Właściciel	Data od	Data do	Data utworzenia	Ścieżka interwencji	Opinia AOTMIT	Status
00528/2022	testowa interwencja	Narodowy Instytut Zdrowia Publicznego - Państwowy Zakład Higieny	28.02.2022	01.04.2022	28.02.2022, 13:44:47	Działania prozdrowotne	w trakcie reakcji	

Sprawozdania MZ-49 - zamknięcie

Poprawnie uzupełnione i zapisane sprawozdanie MZ-49 można zamknąć – czyli przekazać do jednostki nadzorującej (WSSE). Zamkniętego sprawozdania nie można edytować.

▼ B. INTERWENCJE NIEPROGRAMOWE

* Lp.	Tytuł programu	Zasięg programu	* Liczba podmiotów realizujących	* Liczba odbiorców
1	XI Piknik Lekkoatletyczny w Makowie Podhalańskim	Lokalny (województwo, powiat, gmina)	9	5000
2	Profilaktyka wszawicy w szkołach podstawowych w Makowie Podhalańskim	Lokalny (województwo, powiat, gmina)		2600
Ogółem			15	7600

Formularz został zapisany pomyślnie!

Zapisz

Data utworzenia

25.05.2021

Data aktualizacji

25.05.2021

Autor

Admin PSSE

ⓘ Czy chcesz zamknąć sprawozdanie? Zamkniętego sprawozdania nie można już edytować

Nie

Tak

Wróć

Zamknij

Kontakt:

- W przypadku wystąpienia wątpliwości dotyczących sprawozdawczości zapraszamy do kontaktu pod adresem mailowym:
pomoc-profibaza@pzh.gov.pl
- W przypadku problemów technicznych zapraszamy do kontaktu pod adresem mailowym:
rejestracje-profibaza@pzh.gov.pl



Wkrótce udostępnimy kolejne materiały instruktażowe.