



ProfiBaza

e-learning


SPRAWOZDANIE MZ-49

PREZENTACJA DLA PIONU OŚWIATY ZDROWOTNEJ I PROMOCJI ZDROWIA
PAŃSTWOWEJ INSPEKCJI SANITARNEJ

Harmonogram sprawozdawczy

Zgodnie z Rozporządzeniem Rady Ministrów z dnia 19 listopada 2021 r. w sprawie programu badań statystycznych statystyki publicznej na rok 2022:

- termin przekazania sprawozdania MZ-49 przez **PSSE** to **01.02.2023 r.**
- termin przekazania sprawozdania MZ-49 przez **WSSE** to **15.02.2023 r.**



UWAGA:

W roku 2023 wypełnienie sprawozdania MZ-49 w systemie ProfiBaza będzie miało charakter pilotażu i nie jest obowiązkowe.

Korzyścią wprowadzenia danych o interwencjach (programowych i nieprogramowych) w tym roku w ProfiBazie na potrzeby sprawozdania MZ-49, będzie gotowy zasób danych do Sprawozdania z zadań zdrowia publicznego za rok 2022.

Jednocześnie pozostanie możliwość edycji i uzupełniania tych danych na potrzeby bardziej rozbudowanego sprawozdania z zadań zdrowia publicznego.

Zamknięcie sprawozdania w systemie sprawozdawczym ProfiBaza jest jednoznaczne z przekazaniem sprawozdaniem do jednostki nadrzędnej. W przypadku PSSE sprawozdanie powinno zostać zaakceptowane przez WSSE.

Strona główna systemu sprawozdawczego

W celu stworzenia sprawozdania MZ-49 na stronie głównej interesują nas dwie zakładki – „**interwencje**” i „**sprawozdania**”.



The screenshot shows the main interface of the ProfiBaza system. At the top left is the ProfiBaza logo. The navigation bar contains several tabs: 'Interwencje' and 'Sprawozdania' (highlighted with a yellow box), 'Podmioty', 'Raporty', 'Dokumenty', and 'Administracja'. On the right side of the navigation bar are icons for a document, a bell, a wheelchair, and a user profile labeled 'MB'. Below the navigation bar is a section for 'Moje notatki' (My notes) with a 'Wyczyść notatkę' (Clear note) button and a rich text editor toolbar. To the right of the notes section are two informational buttons: '88 dni do Sprawozdania z Zadań Zdrowia Publicznego' (88 days to Public Health Task Report) and '365 dni do MZ-49' (365 days to MZ-49). On the far right is a calendar for February 2022, showing the current date as the 1st.

Uwaga:

Utworzenie sprawozdania MZ-49 za rok 2022 będzie możliwe od 1 stycznia 2023 roku.

Natomiast interwencje mogą Państwo tworzyć już teraz/na bieżąco, a następnie w styczniu wygenerować sprawozdanie MZ-49 za rok 2022. Wówczas system automatycznie przeniesie niezbędne dane z wprowadzonych przez Państwa interwencji programowych/nieprogramowych do utworzonego przez Państwa sprawozdania.

ProfiBaza

Interwencje Sprawozdania Podmioty Raporty Dokumenty Administracja

Moje notatki Wyczyść notatkę

Akapit B I [formatting icons]

88 dni do Sprawozdania z Zadań Zdrowia Publicznego

365 dni do MZ-49

luty 2022

Pn	Wt	Śr	Cz	Pt	So	Nd
31	01	02	03	04	05	06
07	08	09	10	11	12	13
14	15	16	17	18	19	20
21	22	23	24	25	26	27

Wprowadzanie interwencji

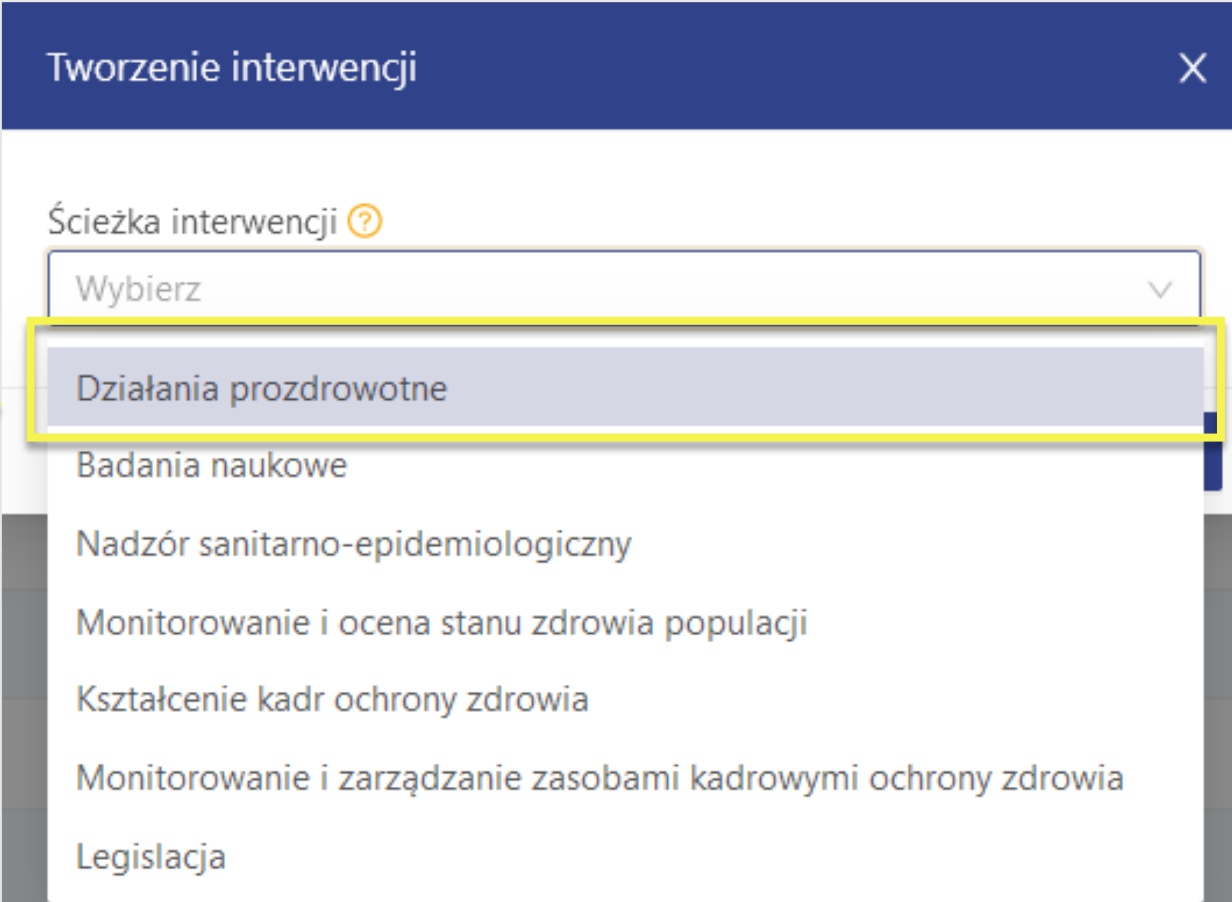
W celu utworzenia interwencji należy kliknąć w zakładce „Interwencje” w przycisk „utwórz interwencje”.

The screenshot displays the ProfiBaza web application interface. At the top left, there are logos for the National Institute of Hygiene (PIB) and ProfiBaza. The main navigation bar includes a yellow-bordered button labeled 'Interwencje', along with 'Sprawozdania' and 'Podmioty'. A search bar contains the text 'Aby wyszukać po tagach, wpisz na początku'. Below the navigation bar, a dark blue header for a table lists columns: 'Id', 'Nazwa', 'Właściciel', and 'Data od'. A dropdown menu is open under the 'Interwencje' tab, showing options: 'Interwencje' (highlighted in teal), 'Wzorce', 'Archiwum', and 'Anulowane'. A yellow callout box points to a dark blue button labeled '+ Utwórz interwencję'.

Wybór ścieżki interwencji

Uwzględniając charakter interwencji/zadania zdrowia publicznego należy wybrać ścieżkę interwencji – **Działania prozdrowotne**.

Sprawozdanie MZ-49 generowane jest na podstawie działań prozdrowotnych.



Tworzenie interwencji

Ścieżka interwencji ?

Wybierz

Działania prozdrowotne

Badania naukowe

Nadzór sanitarno-epidemiologiczny

Monitorowanie i ocena stanu zdrowia populacji

Kształcenie kadr ochrony zdrowia

Monitorowanie i zarządzanie zasobami kadrowymi ochrony zdrowia

Legislacja

Działania prozdrowotne – typ interwencji

W przypadku wyboru ścieżki „**działania prozdrowotne**” system będzie wymagał doprecyzowania jakiego typu jest to interwencja.

Tworzenie interwencji

Ścieżka interwencji ?

Działania prozdrowotne

Typ interwencji ?

Wybierz

- Program polityki zdrowotnej - na podstawie rekomendacji AOTMiT
- Program polityki zdrowotnej - zgłaszany do zaopiniowania przez AOTMiT
- Program polityki zdrowotnej - zgłaszany na podstawie pozytywnej lub warunkowo-pozytywnej opinii AOTMiT
- Program zdrowotny finansowany przez NFZ
- Interwencja programowa jednostek PIS
- Interwencja nieprogramowa jednostek PIS
- Inne działanie prozdrowotne

Działania prozdrowotne – typ interwencji

Państwowa Inspekcja Sanitarna nie wybiera poniższych typów interwencji do sprawozdania MZ-49:

- Programy polityki zdrowotnej - wprowadzają wyłącznie JST i Ministerstwa.
- Program zdrowotny finansowany przez NFZ - typ interwencji wprowadza jedynie Narodowy Fundusz Zdrowia.
- Inne działanie prozdrowotne

Tworzenie interwencji

Ścieżka interwencji ⓘ
Działania prozdrowotne

Typ interwencji ⓘ
Wybierz

- Program polityki zdrowotnej - na podstawie rekomendacji AOTMiT
- Program polityki zdrowotnej - zgłaszany do zaopiniowania przez AOTMiT
- Program polityki zdrowotnej - zgłaszany na podstawie pozytywnej lub warunkowo-pozytywnej opinii AOTMiT
- Program zdrowotny finansowany przez NFZ
- Interwencja programowa jednostek PIS
- Interwencja nieprogramowa jednostek PIS
- Inne działanie prozdrowotne

Interwencje programowe lub nieprogramowe Państwowej Inspekcji Sanitarnej

Typ interwencji „**interwencja programowa jednostek PIS**” i „**interwencja nieprogramowa PIS**” dotyczy inspekcji sanitarnej (graniczne, powiatowe i wojewódzkie stacje sanitarno-epidemiologiczne).

Sprawozdanie MZ-49 generowane jest wyłącznie na podstawie interwencji programowych i nieprogramowych.

Tworzenie interwencji

Ścieżka interwencji ⓘ
Działania prozdrowotne

Typ interwencji ⓘ
Wybierz

- Program polityki zdrowotnej - na podstawie rekomendacji AOTMiT
- Program polityki zdrowotnej - zgłaszany do zaopiniowania przez AOTMiT
- Program polityki zdrowotnej - zgłaszany na podstawie pozytywnej lub warunkowo-pozytywnej opinii AOTMiT
- Program zdrowotny finansowany przez NFZ
- Interwencja programowa jednostek PIS**
- Interwencja nieprogramowa jednostek PIS**
- Inne działanie prozdrowotne

Interwencje programowe lub nieprogramowe Państwowej Inspekcji Sanitarnej

Po wybraniu typu interwencji
następnie można uzupełnić
interwencję **"na podstawie wzorca"**
lub **„bez wzorca”**.

**Celem wzorców jest ujednolicenie
wpisywania przez sprawozdawców
tytułów interwencji.**

Tworzenie interwencji ✕

Ścieżka interwencji ?

Działania prozdrowotne ▼

Typ interwencji ?

Interwencja programowa jednostek PIS ▼

bez wzorca na podstawie wzorca

Anuluj Zatwierdź

Interwencje programowe lub nieprogramowe Państwowej Inspekcji Sanitarnej

Interwencje na podstawie wzorca to interwencje realizowane przez większość lub wszystkie WSSE/PSSE na terenie całego kraju lub danego województwa lub województw.

Najczęściej są to działania prowadzone cyklicznie przez wiele lat. Np.:

- Trzymaj formę!,
- Czyste powietrze wokół nas,
- Światowy Dzień Bez Tytoniu.

UWAGA: Wzorce interwencji ogólnokrajowych na rok 2022 zostały zaktualizowane w systemie.

Tworzenie interwencji

Ścieżka interwencji ?

Działania prozdrowotne

Typ interwencji ?

Interwencja programowa jednostek PIS

bez wzorca na podstawie wzorca

Tytuł wzorca

Trzymaj formę!

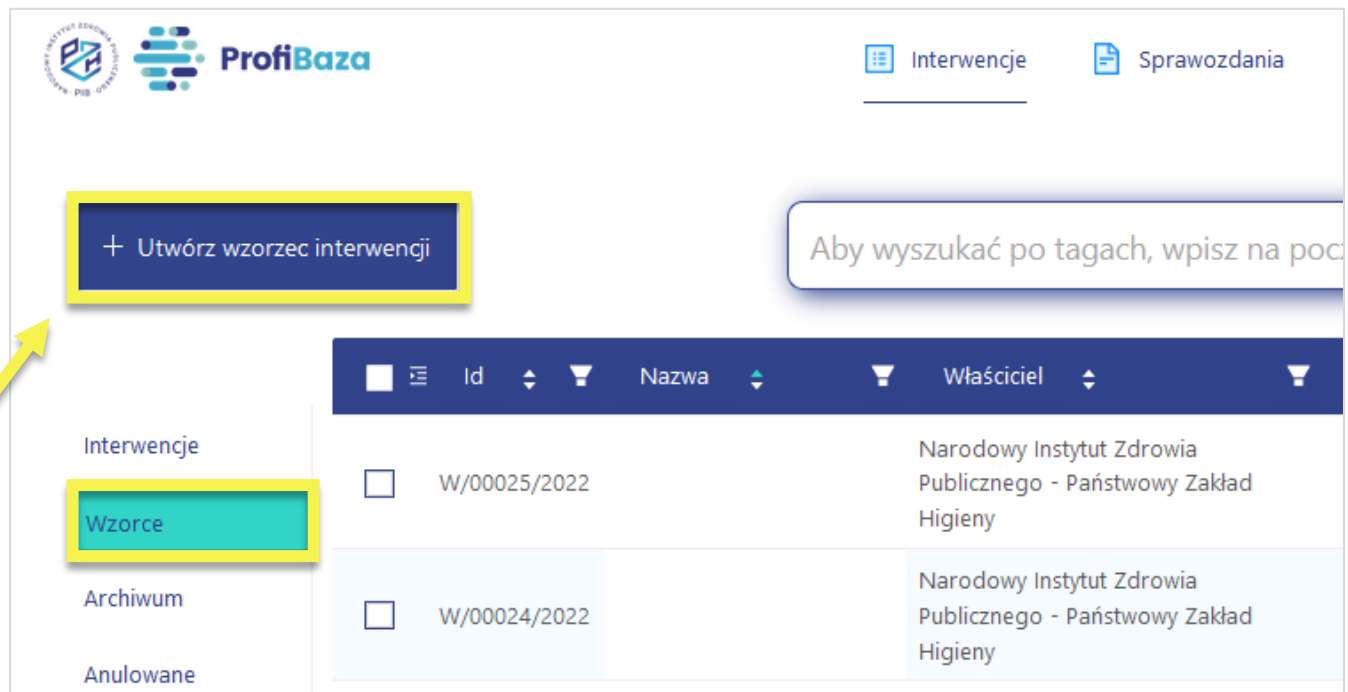
Anuluj Zatwierdź

Interwencje programowe lub nieprogramowe PIS – tworzenie wzorców interwencji

Uprawnieni pracownicy **WSSE i GIS** mają możliwość tworzenia wzorców interwencji.

W celu utworzenia wzorca interwencji należy w zakładce interwencje w menu bocznym zaznaczyć „**wzorce**”.

A następnie kliknąć w „**utwórz wzorzec interwencji**”.



The screenshot displays the ProfiBaza application interface. At the top, there are navigation tabs for 'Interwencje' and 'Sprawozdania'. A search bar is present with the placeholder text 'Aby wyszukać po tagach, wpisz na poc...'. On the left side, a sidebar menu is visible with the following items: 'Interwencje', 'Wzorce', 'Archiwum', and 'Anulowane'. The 'Wzorce' item is highlighted in blue. In the main content area, a button labeled '+ Utwórz wzorzec interwencji' is highlighted with a yellow box. Below this, a table lists intervention records:

	Id	Nazwa	Właściciel
<input type="checkbox"/>	W/00025/2022		Narodowy Instytut Zdrowia Publicznego - Państwowy Zakład Higieny
<input type="checkbox"/>	W/00024/2022		Narodowy Instytut Zdrowia Publicznego - Państwowy Zakład Higieny

Interwencje programowe lub nieprogramowe PIS – tworzenie wzorców interwencji

Wówczas pojawi się formatka do tworzenia wzorców interwencji:

1. W górnej części znajdują się informacje dotyczące samego wzorca interwencji.

Typ wzorca	Nr wzorca	Data ważności
Wybierz		Data początkowa → Data końcowa
Właściciel wzorca	Nazwa wzorca	
Narodowy Instytut Zdrowia Publicznego - Państwowy Zakład Higieny		

2. Natomiast w dolnej części znajdują się informacje analogiczne do formularza tworzenia interwencji (ścieżka: działania prozdrowotne).

Nazwa interwencji					
Liczba odbiorców w latach	Liczba odbiorców	Liczba osobodziałań	Data planowana	Typ okresu realizacji	Zasięg interwencji
dodaj / zmień			Data początkowa planow... → Data końcowa planowana	Wybierz	Wybierz
Teren interwencji					
Wybierz					
Podstawa prawna					
Wybierz					

Interwencje programowe lub nieprogramowe PIS – tworzenie wzorców interwencji

Użytkownik powinien określić:

- **Typ wzorca** - czy tworzony jest wzorzec interwencji programowej czy nieprogramowej jednostek PIS;
- **Datę ważności** – datę początkową i końcową ważności wzorca, tylko w tym okresie wzorzec będzie widoczny;
- **Nazwę wzorca / nazwa interwencji (powinny być takie same)** — np.: ARS, czyli jak dbać o miłość?

The screenshot displays the ProfiBaza web application interface. The top navigation bar includes the ProfiBaza logo and menu items: Interwencje, Sprawozdania, Podmioty, Raporty, Dokumenty, and Administracja. The main content area shows a form for creating an intervention template. The form includes a dropdown menu for 'Typ wzorca' (highlighted with a yellow box) with options for 'Interwencja nieprogramowa jednostek PIS' and 'Interwencja programowa jednostek PIS'. Other fields include 'Nr wzorca', 'Data ważności' (with 'Data początkowa' and 'Data końcowa' sub-fields, also highlighted with a yellow box), and 'Nazwa wzorca'. The 'Data utworzenia' field is also visible at the bottom.

Reszta informacji uzupełniana jest automatycznie.

Interwencje programowe lub nieprogramowe PIS – tworzenie wzorców interwencji

Po uzupełnieniu górnej części dotyczącej wzorca **należy uzupełnić:**

- **nazwę interwencji** oraz
- **zasięg interwencji**

Wprowadzone informacje będą wyświetlały się wszystkim jednostkom korzystającym ze wzorca.

The screenshot shows a web form for creating intervention templates. The form includes several fields and dropdown menus:

- Nazwa interwencji:** A text input field, highlighted with a yellow box.
- Liczba odbiorców w latach:** A dropdown menu with a 'dodaj / zmień' button.
- Liczba odbiorców:** A text input field.
- Liczba osobodziałań:** A text input field.
- Data planowana:** A date range selector with 'Data początkowa planow...' and 'Data końcowa planowana' fields.
- Typ okresu realizacji:** A dropdown menu with 'Wybierz' as the selected option.
- Zasięg interwencji:** A dropdown menu with 'Wybierz' as the selected option, highlighted with a yellow box.
- Teren interwencji:** A dropdown menu with 'Wybierz' as the selected option.
- Podstawa prawna:** A dropdown menu with 'Wybierz' as the selected option.

Uwaga:

Pozostałe pola mogą zostać uzupełnione, jednak użytkownik tworzący interwencję (na podstawie wzorca) będzie miał automatycznie uzupełnione te pola bez możliwości ich edycji.

Interwencje programowe lub nieprogramowe PIS – tworzenie wzorców interwencji

Nazwa wzorca i nazwa interwencji powinny być takie same.

Typ wzorca: Wybierz
Nr wzorca:
Data ważności: Data początkowa → Data końcowa

Właściciel wzorca: Narodowy Instytut Zdrowia Publicznego - Państwowy Zakład Higieny

Nazwa wzorca:

Ścieżka interwencji:
Typ interwencji:
Właściciel: Narodowy Instytut Zdrowia Publicznego - Państwowy Zakład Higieny
Status:

Data utworzenia:
Data realizacji (od-do): Brak
Budżet planowany:
Budżet realizacji:

Nazwa interwencji:

Liczba odbiorców w latach: dodaj / zmień
Liczba odbiorców:
Liczba osobodziałań:
Data planowana: Data początkowa planow... → Data końcowa planowana
Typ okresu realizacji: Wybierz
Zasięg interwencji: Wybierz

Teren interwencji: Wybierz
Podstawa prawna: Wybierz

Interwencje programowe lub nieprogramowe PIS – tworzenie wzorców interwencji

Po zapisaniu wzorca będzie się on wyświetlał w zakładce „interwencje” w bocznym menu -
Wzorce.

Wzorce mogą mieć status:

- Robocze – wzorzec utworzony, nie aktywowany;
- Nieaktywne – wzorzec, który został aktywowany, ale minęła jego data ważności;
- Aktywne – wzorce, które zostały **aktywowane** i nie minął ich termin ważności.

The screenshot shows the application interface with a search bar at the top and a table of intervention templates below. The table has columns for Id, Nazwa, Właściciel, Data od, Data do, Data utworzenia, Numer AOTMIT, Ścieżka interwencji, Opinia AOTMIT, and Status wzorca. A row is highlighted with a yellow box around the 'Aktywuj' button.

Id	Nazwa	Właściciel	Data od	Data do	Data utworzenia	Numer AOTMIT	Ścieżka interwencji	Opinia AOTMIT	Status wzorca
W/00048/2022	test	Narodowy Instytut Zdrowia Publicznego - Państwowy Zakład Higieny			24.02.2022, 16:36:45		Działania prozdrowotne		roboczy

Użytkownicy tworzący interwencję mogą korzystać tylko z aktywnych wzorców.

Uzupełnianie interwencji/działań

Po wybraniu typu interwencji należy uzupełnić formularz interwencji:

Ścieżka interwencji ☺: Działania prozdrowotne	Data utworzenia ☺: 31.01.2022
Typ interwencji ☺: Inne działanie prozdrowotne	Data realizacji (od-do) ☺: Brak
Właściciel ☺: Narodowy Instytut Zdrowia Publicznego - Państwowy Zakład Higieny	Budżet planowany ☺: 0
Numer ☺: 00291/2022	Budżet realizacji ☺: 0
Status ☺: —	

Nazwa interwencji

Liczba odbiorców w latach ☺ Liczba odbiorców ☺ Liczba osobodziałań ☺ Data planowana ☺ Typ okresu realizacji ☺ Zasięg interwencji ☺

Teren interwencji ☺

Podstawa prawna ☺

Współwłaściciele ☺

Partnerzy ☺

Szczegółowe informacje dotyczące wprowadzania danych dot. interwencji/działań dostępne są w prezentacjach zamieszczonych na stronie: profibaza.pzh.gov.pl

Duplikowanie interwencji i działań

W celu przyśpieszenia procesu sprawozdawczego mogą Państwo duplikować/klonować utworzone już interwencje i działania, które następnie można edytować (np. datę).

The screenshot displays the ProfiBaza system interface. At the top, there are navigation tabs: Interwencje, Sprawozdania, Podmioty, Raporty, Dokumenty, and Administracja. Below the navigation is a search bar with the placeholder text "Aby wyszukać po tagach, wpisz na początku znak #".

The main content area shows a table of interventions. The table has columns: Właściciel, Data od, Data do, Data utworzenia, Ścieżka interwencji, and Status. Two rows are visible:

Właściciel	Data od	Data do	Data utworzenia	Ścieżka interwencji	Status
Narodowy Instytut Zdrowia Publicznego - PZH - PIB	01.07.2022	24.07.2022	21.07.2022, 09:48:29	Działania prozdrowotne	planowa
Narodowy Instytut Zdrowia Publicznego - PZH - PIB			21.07.2022, 09:31:55	Nadzór sanitarno-epidemiologiczny	planowa

Below the table, there are tabs for "Dane podstawowe", "Działania", and "Dokumenty". The "Działania" tab is active, showing a table of activities. The table has columns: Id, Kategoria, Data realizacji od, Data realizacji do, Liczba odbiorców, Liczba realizatorów, and Numer NIPZ. One row is visible:

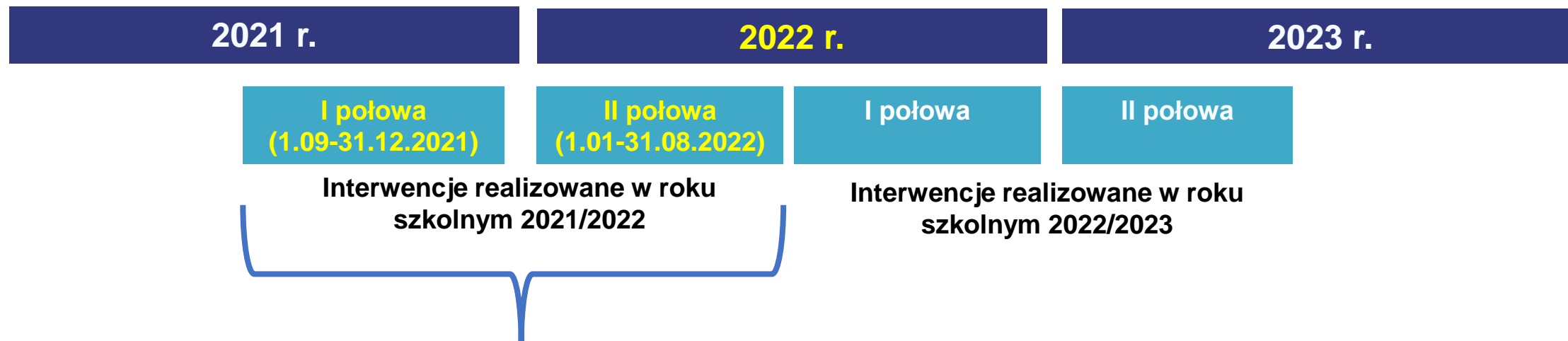
Id	Kategoria	Data realizacji od	Data realizacji do	Liczba odbiorców	Liczba realizatorów	Numer NIPZ
00286/2022/D03	Działania organizacyjne -> działania promocyjno-informacyjne (akcja informacyjna, promocja programu, informacje dla odbiorców programu itp.) -> inne, jakie?: e-learning	01.01.2020	31.01.2020	1000	1	

Yellow boxes highlight the "Skonuj" button in the top right of the intervention list and the "Skonuj" button in the bottom right of the activity list. A yellow arrow points from the first "Skonuj" button to the second one.

Zakres sprawozdawanych danych – cz. I

Sprawozdanie MZ-49 za rok 2022 dotyczy interwencji realizowanych w roku szkolnym 2021/2022 – do sprawozdania zostaną automatycznie przeniesione **dane dotyczące działań realizowanych w I i II połowie roku szkolnego 2021/2022, przy zaznaczeniu pola „Typ okresu realizacji” – „Interwencja realizowana w roku szkolnym”**

SPRAWOZDANIE ZA ROK:



Zakres danych wchodzący do sprawozdania MZ-49, przy zaznaczeniu pola „Typ okresu realizacji” – „Interwencja realizowana w roku szkolnym”

Zakres sprawozdawanych danych – cz. II

Sprawozdanie MZ-49 za rok 2022 dotyczy interwencji zawierających działania z roku kalendarzowego 2022 – do sprawozdania zostaną automatycznie przeniesione **dane dotyczące działań realizowanych w roku 2022, przy zaznaczeniu pola „Typ okresu realizacji” – „Interwencja wieloletnia” lub „Interwencja jednoroczna” lub „Interwencja trwająca <12 miesięcy”**

SPRAWOZDANIE ZA ROK:

2021 r.

2022 r.

2023 r.

Interwencje zawierające działania m.in. w roku 2022

działania w ramach interwencji

działania w ramach interwencji

działania w ramach interwencji

Zakres danych wchodzący do sprawozdania MZ-49, przy zaznaczeniu pola „Typ okresu realizacji” – innego niż „Interwencja realizowana w roku szkolnym”

Tworzenie sprawozdania MZ-49

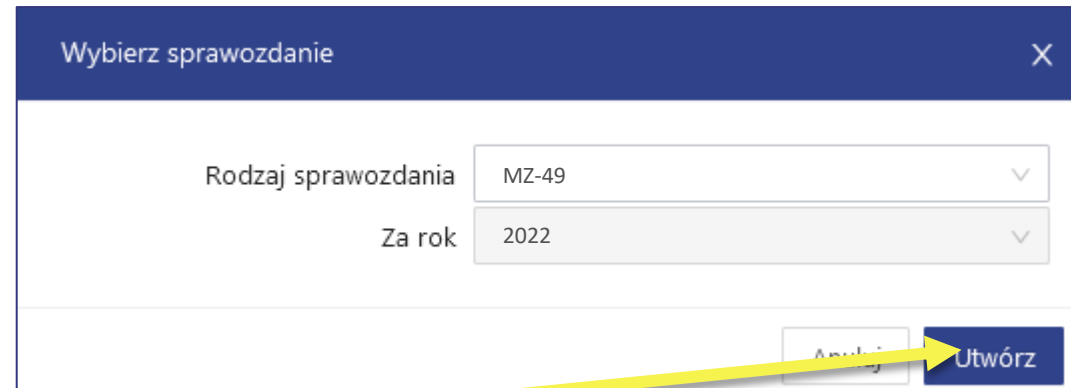
Po dodaniu wszystkich interwencji do systemu i sprawdzeniu kompletności danych należy utworzyć sprawozdanie MZ-49. W tym celu należy wejść w zakładkę „sprawozdania”.

Następnie należy wybrać „**Nowe sprawozdanie**”.

The screenshot displays the ProfiBaza web application interface. At the top left, the ProfiBaza logo is visible. The main navigation bar includes several menu items: 'Interwencje', 'Sprawozdania' (highlighted with a blue underline), 'Podmioty', 'Raporty', 'Dokumenty', and 'Administracja'. On the right side of the navigation bar, there are icons for a document, a bell, a wheelchair, and the letters 'MB'. Below the navigation bar, there is a search bar with the placeholder text 'Aby wyszukać po tagach, wpisz na początku znak #' and a magnifying glass icon. A yellow box highlights the '+ Nowe sprawozdanie' button, and a yellow arrow points from the top of the page towards this button. Below the search bar, there is a table header with columns: 'Identyfikator', 'Nazwa', 'Rodzaj', 'Status', 'Właściciel', 'REGON', 'Rok', and 'Data utworzenia'. A 'Sprawozdania' tab is active, and an 'Archiwum' link is visible below it.

Tworzenie sprawozdania MZ-49

Na środku ekranu pojawi się okno „**wybierz sprawozdanie**”. Wówczas należy w polu „rodzaj sprawozdania” wybrać „**MZ-49**”. Natomiast w polu „**za rok**” odpowiedni rok pojawi się automatycznie.



Wybierz sprawozdanie

Rodzaj sprawozdania MZ-49

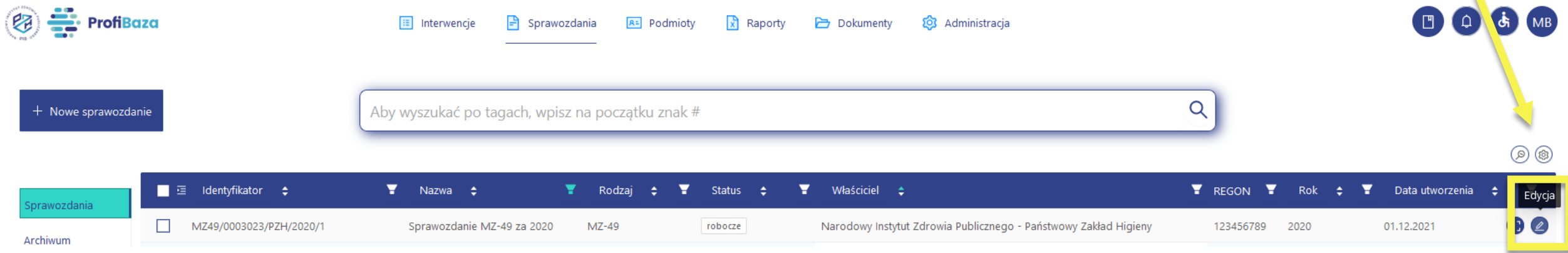
Za rok 2022

Anuluj Utwórz

I klikamy „**utwórz**”

Tworzenie sprawozdania MZ-49

Po utworzeniu sprawozdania znajduje się ono na liście jako robocze. Aby zapisać, a następnie zamknąć sprawozdanie (czyli wysłać do jednostki nadrzędnej do weryfikacji) należy wejść w **edycja**.



The screenshot shows the ProfiBaza application interface. At the top, there is a navigation bar with icons for Interwencje, Sprawozdania, Podmioty, Raporty, Dokumenty, and Administracja. A search bar is present with the placeholder text "Aby wyszukać po tagach, wpisz na początku znak #". Below the search bar is a table of reports. The table has columns for Identyfikator, Nazwa, Rodzaj, Status, Właściciel, REGON, Rok, and Data utworzenia. The first row shows a report with ID MZ49/0003023/PZH/2020/1, named "Sprawozdanie MZ-49 za 2020", with status "robocze" and owner "Narodowy Instytut Zdrowia Publicznego - Państwowy Zakład Higieny". A yellow box highlights the "Edycja" button in the top right corner of the table row.



Identyfikator	Nazwa	Rodzaj	Status	Właściciel	REGON	Rok	Data utworzenia
MZ49/0003023/PZH/2020/1	Sprawozdanie MZ-49 za 2020	MZ-49	robocze	Narodowy Instytut Zdrowia Publicznego - Państwowy Zakład Higieny	123456789	2020	01.12.2021

Uwaga: „Robocze” sprawozdanie może pojawić się na końcu listy sprawozdań (np. na ostatniej stronie). Można odnaleźć sprawozdanie robocze filtrując po statusie lub roku sprawozdania.

Sprawozdanie MZ-49 - podgląd

Pojawi się podgląd sprawozdania.

Sprawozdanie Dokumenty

Sprawozdanie MZ-49 2020 Wróć  

[+ Dodaj tag](#)

Nazwa i adres jednostki sprawozdawczej PSSE	MZ-49 Sprawozdanie zbiorcze z działalności oświatowo-zdrowotnej i promocji zdrowia	Adres: Kasprowicza 114/3 71-711 Warszawa
Numer identyfikacyjny REGON 123459645	za rok 2020	Kategoria podmiotu PSSE

▼ Dział 1. ZATRUDNIENIE - stan w dniu 31.12.2020 rok

WSSE	z wykształceniem średnim (WSSE)	z wykształceniem wyższym (WSSE)	ze specjalizacją/podyplomowym (WSSE)	Razem (WSSE)
	<input type="text"/>	<input type="text"/>	<input type="text"/>	0
PSSE	z wykształceniem średnim (PSSE)	z wykształceniem wyższym (PSSE)	ze specjalizacją/podyplomowym (PSSE)	Razem (PSSE)
	<input type="text"/>	<input type="text"/>	<input type="text"/>	0
Ogółem	z wykształceniem średnim (Ogółem)	z wykształceniem wyższym (Ogółem)	ze specjalizacją/podyplomowym (Ogółem)	Razem (Ogółem)
	0	0	0	0

Sprawozdanie MZ-49 - edycja

Użytkownik może uzupełnić jedynie białe pola - są one edytowalne (dotyczy działu 1 i 2).

▼ Dział 1. ZATRUDNIENIE - stan w dniu 31.12.2020 rok

WSSE	z wykształceniem średnim (WSSE)	z wykształceniem wyższym (WSSE)	ze specjalizacją/podyplomowym (WSSE)	Razem (WSSE)
	<input type="text"/>	<input type="text"/>	<input type="text"/>	0
PSSE	z wykształceniem średnim (PSSE)	z wykształceniem wyższym (PSSE)	ze specjalizacją/podyplomowym (PSSE)	Razem (PSSE)
	23	<input type="text"/>	<input type="text"/>	23
Ogółem	z wykształceniem średnim (Ogółem)	z wykształceniem wyższym (Ogółem)	ze specjalizacją/podyplomowym (Ogółem)	Razem (Ogółem)
	23	24	0	0

▼ Dział 2. NADZOROWANIE DZIAŁALNOŚCI OŚWIATOWO-ZDROWOTNEJ I PROMOCJI ZDROWIA

WSSE	Liczba nadzorowanych jednostek (WSSE)	Liczba kontroli/wizytacji w nadzorowanych jednostkach (WSSE)
	<input type="text"/>	<input type="text"/>
PSSE	Liczba nadzorowanych jednostek (PSSE)	Liczba kontroli/wizytacji w nadzorowanych jednostkach (PSSE)
	<input type="text"/>	<input type="text"/>
Ogółem	Liczba nadzorowanych jednostek (Ogółem)	Liczba kontroli/wizytacji w nadzorowanych jednostkach (Ogółem)
	0	0

uzupełnione
pole ma lekko
niebieski odcień

szare pola są
nieedytowalne,
uzupełniają się
automatycznie

Sprawozdanie MZ-49 - zapis

W dziale 3 sprawozdania dane generują się automatycznie na podstawie uzupełnionych wcześniej interwencji programowych i nieprogramowych.

▼ Dział 3. INTERWENCJE

▼ A. INTERWENCJE PROGRAMOWE

Lp.	Tytuł programu	Zasięg programu	* Liczba podmiotów realizujących	* Liczba odbiorców
1	Czyste Powietrze Wokół Nas – program edukacyjny dla przedszkolaków	Lokalny (województwo, powiat, gmina)	3	250
2	„Skąd się biorą produkty ekologiczne” – ogólnopolski program edukacyjny dla przedszkoli	Ogólnokrajowy	3	250
Ogółem			6	500

▼ B. INTERWENCJE NIEPROGRAMOWE

* Lp.	Tytuł programu	Zasięg programu	* Liczba podmiotów realizujących	* Liczba odbiorców
1	XI Piknik Lekkoatletyczny w Makowie Podhalańskim	Lokalny (województwo, powiat, gmina)	9	5000
2	Profilaktyka wszawicy w szkołach podstawowych w Makowie Podhalańskim	Lokalny (województwo, powiat, gmina)	6	2600
Ogółem			15	7600

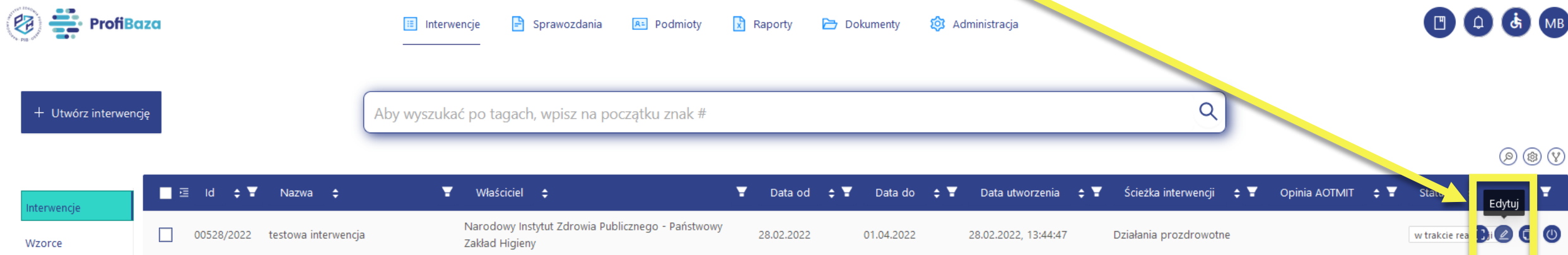
⏪ ⏩

Zapisz

Jeśli wszystkie dane się zgadzają należy nacisnąć „**zapisz**”.

Uzupełnienie braków w interwencjach - dział 3

W przypadku potrzeby edycji danych działu 3 sprawozdania MZ-49 (wystąpienia braków lub błędów w interwencjach) należy wejść w zakładkę „interwencje” i poprawić/dodać interwencję.



The screenshot displays the ProfiBaza web application interface. At the top, there is a navigation bar with the ProfiBaza logo on the left and menu items: Interwencje, Sprawozdania, Podmioty, Raporty, Dokumenty, and Administracja. On the right side of the navigation bar, there are icons for a document, a bell, a person with a wheelchair, and a user profile labeled 'MB'. Below the navigation bar, there is a search bar with the placeholder text 'Aby wyszukać po tagach, wpisz na początku znak #'. To the left of the search bar, there is a button labeled '+ Utwórz interwencję'. Below the search bar, there is a table with columns: Id, Nazwa, Właściciel, Data od, Data do, Data utworzenia, Ścieżka interwencji, Opinia AOTMIT, and Status. The table contains one row of data: Id: 00528/2022, Nazwa: testowa interwencja, Właściciel: Narodowy Instytut Zdrowia Publicznego - Państwowy Zakład Higieny, Data od: 28.02.2022, Data do: 01.04.2022, Data utworzenia: 28.02.2022, 13:44:47, Ścieżka interwencji: Działania prozdrowotne, Opinia AOTMIT: w trakcie reakcji, Status: (empty). The 'Edytuj' button in the table row is highlighted with a yellow box, and a yellow arrow points to it from the text above.

Id	Nazwa	Właściciel	Data od	Data do	Data utworzenia	Ścieżka interwencji	Opinia AOTMIT	Status
00528/2022	testowa interwencja	Narodowy Instytut Zdrowia Publicznego - Państwowy Zakład Higieny	28.02.2022	01.04.2022	28.02.2022, 13:44:47	Działania prozdrowotne	w trakcie reakcji	

Sprawozdania MZ-49 - zamknięcie

Poprawnie uzupełnione i **pomyślnie zapisane** sprawozdanie MZ-49 można zamknąć – czyli przekazać do jednostki nadzorującej (WSSE). Zamkniętego sprawozdania nie można edytować.

The screenshot displays a web interface for reporting MZ-49. At the top, there is a section titled "B. INTERWENCJE NIEPROGRAMOWE". Below this is a table with the following data:

* Lp.	Tytuł programu	Zasięg programu	* Liczba podmiotów realizujących	* Liczba odbiorców
1	XI Piknik Lekkoatletyczny w Makowie Podhalańskim	Lokalny (województwo, powiat, gmina)	9	5000
2	Profilaktyka wszywicy w szkołach podstawowych w Makowie Podhalańskim	Lokalny (województwo, powiat, gmina)	6	2600
Ogółem			15	7600

Below the table, a green message bar states "Formularz został zapisany pomyślnie". To the right of the table is a "Zapisz" button. At the bottom of the form, there are fields for "Data utworzenia" (25.05.2021), "Data aktualizacji" (25.05.2021), and "Autor" (Admin PSSE). A confirmation dialog is open, asking "Czy chcesz zamknąć sprawozdanie? Zamkniętego sprawozdania nie można już edytować". The dialog has "Nie" and "Tak" buttons. A yellow arrow points from the "Zapisz" button to the "Zamknij" button in the dialog, which is highlighted with a yellow box.

W razie potrzeby korekty danych w już zaakceptowanym sprawozdaniu, musi zostać ono odrzucone przez jednostkę nadrzędną. Wówczas możliwa jest edycja danych w interwencji, a następnie należy ponownie zapisać i zamknąć sprawozdanie.

Generowanie sprawozdania przez właściciela sprawozdania

Utworzone sprawozdanie można wyeksportować do formatów – XLSX, PDF, CSV, JSON.

W tym celu należy:

- zaznaczyć sprawozdanie, które chcemy pobrać,
- a następnie zaznaczyć odpowiedni format pliku, w którym chcemy zapisać dane.

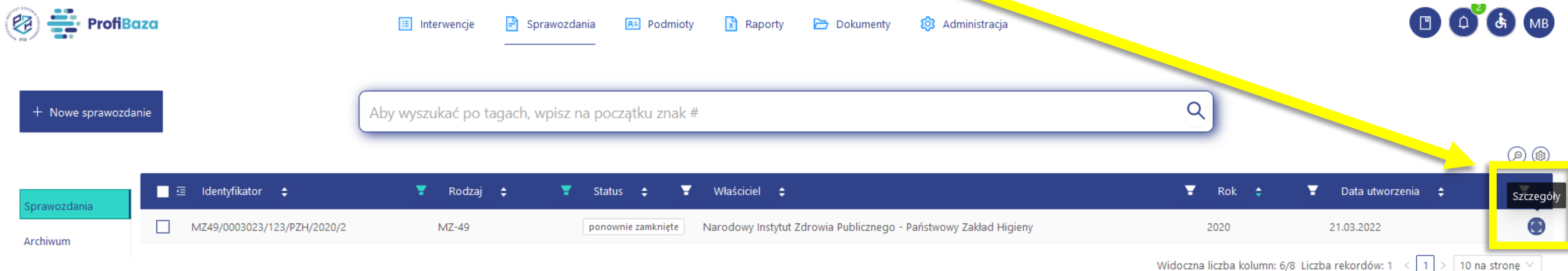
The screenshot shows the ProfiBaza interface. At the top left is the logo of the National Institute of Hygiene (PIB) and the ProfiBaza logo. On the right, there are navigation tabs for 'Interwencje' and 'Sprawozdania'. Below the navigation is a search bar with the placeholder text 'Aby wyszukać po tagach, wpisz na począ'. A button '+ Nowe sprawozdanie' is visible. A sidebar menu contains 'Sprawozdania' and 'Archiwum'. The main content area displays a table of reports with columns for 'Identyfikator' and 'Rodzaj'. The first row is selected, and its checkbox is checked. A yellow box highlights the export icons (XLSX, PDF, CSV, JSON) above the table, and another yellow box highlights the checked checkbox. Yellow arrows point from the text in the previous block to these elements.

Identyfikator	Rodzaj
<input checked="" type="checkbox"/> MZ49/0003109/040100/PSSE/016/1	MZ-49
<input type="checkbox"/> MZ49/0003109/040100/PSSE/018/1	MZ-49

Weryfikacja sprawozdania

Po zamknięciu sprawozdania będzie możliwa weryfikacja jego poprawności przez jednostkę bezpośrednio nadrzędną. Lista sprawozdań wyświetla się w zakładce „sprawozdania”.

W celu zaakceptowania/odrzućenia sprawozdania należy wejść w sprawozdanie za pomocą przycisku „**szczegóły**”.



The screenshot displays the ProfiBaza application interface. At the top, there is a navigation bar with the ProfiBaza logo and several menu items: Interwencje, Sprawozdania (highlighted), Podmioty, Raporty, Dokumenty, and Administracja. On the right side of the navigation bar, there are icons for a document, a notification bell, a person with a green checkmark, a wheelchair accessibility icon, and a user profile icon labeled 'MB'.

Below the navigation bar, there is a search bar with the placeholder text "Aby wyszukać po tagach, wpisz na początku znak #". To the left of the search bar, there is a button labeled "+ Nowe sprawozdanie".

The main content area shows a table of reports. The table has columns for Identyfikator, Rodzaj, Status, Właściciel, Rok, and Data utworzenia. The first row of data is:

Identyfikator	Rodzaj	Status	Właściciel	Rok	Data utworzenia
MZ49/0003023/123/PZH/2020/2	MZ-49	ponownie zamknięte	Narodowy Instytut Zdrowia Publicznego - Państwowy Zakład Higieny	2020	21.03.2022

At the bottom right of the table, there is a button labeled "Szczegóły" which is highlighted with a yellow box. A yellow arrow points from the text "Szczegóły" in the text above to this button. Below the table, there is a footer with the text "Widoczna liczba kolumn: 6/8 Liczba rekordów: 1 < 1 > 10 na stronę".

Akceptacja sprawozdania

Jeśli sprawozdanie zostało prawidłowo uzupełnione należy zaakceptować sprawozdanie za pomocą przycisku „zaakceptuj”.

Zaakceptowane sprawozdanie zmieni status z „zamknięte” na „zaakceptowane”.

A. INTERWENCJE PROGRAMOWE				
Lp.	Tytuł programu	Zasięg programu	Liczba podmiotów realizujących	Liczba odbiorców
0		1	2	3
1.			51	0
2.	Znamie! Znam je? program edukacyjny	Lokalny (województwo, powiat, gmina)	17	778
Ogółem:			68	778

B. INTERWENCJE NIEPROGRAMOWE				
Lp.	Rodzaj i tytuł interwencji w zakresie:	Zasięg interwencji	Liczba podmiotów realizujących	Liczba odbiorców
0		1	2	3
1.	Profilaktyka wszawicy	Lokalny (województwo, powiat, gmina)	0	679
	Europejski Dzień wiedzy o antybiotykach	Ogólnokrajowy	0	17000
3.	Profilaktyka zatruc grzybami	Lokalny (województwo, powiat, gmina)	0	200
4.	Interwencje wynikające z sytuacji epidemiologicznej	Lokalny (województwo, powiat, gmina)	0	8020
5.	Promocja higieny jamy ustnej, w tym profilaktyka choroby jamy ustnej i chorób przyzębia.	Lokalny (województwo, powiat, gmina)	0	570
Ogółem:			0	26469

Data utworzenia	Data aktualizacji	Autor	Rodzaj zdarzenia	Kanal utworzenia
21.03.2022	30.03.2022		Aktualizacja	Formularz

Wróć **Zaakceptuj** Odrzuć

Odrzucenie sprawozdania

Jeśli w sprawozdaniu występują błędy należy odrzucić sprawozdanie za pomocą przycisku „**odrzuć**”.

Wyświetli się wówczas okno „powód odrzucenia”, w którym należy podać komentarz związany z powodem odrzucenia weryfikowanego sprawozdania.

Odrzucone sprawozdanie zmieni status z „zamknięte” na „odrzucone”.

A. INTERWENCJE PROGRAMOWE				
Lp.	Tytuł programu	Zasięg programu	Liczba podmiotów realizujących	Liczba odbiorców
	0	1	2	3
1.			51	0
2.	Znamie! Znam je? program edukacyjny	Lokalny (województwo, powiat, gmina)	17	778
Ogółem:			68	778

B. INTERWENCJE NIEPROGRAMOWE				
Lp.	Rodzaj i tytuł interwencji w zakresie:	Zasięg interwencji	Liczba podmiotów realizujących	Liczba odbiorców
	0	1	2	3
1.	Profilaktyka wszawicy	Lokalny (województwo, powiat, gmina)	0	679
2.	Europejski Dzień wiedzy o antybiotykach	Ogólnokrajowy	0	17000
3.	Profilaktyka zatruczeń grzybami	Lokalny (województwo, powiat, gmina)	0	200
4.	Interwencje wynikające z sytuacji epidemiologicznej	Lokalny (województwo, powiat, gmina)	0	8020
5.	Promocja higieny jamy ustnej, w tym profilaktyka próchnicy i chorób przyzęcia	Lokalny (województwo, powiat, gmina)	0	570
Ogółem:			0	26469

Data utworzenia	Data aktualizacji	Autor	Rodzaj zdarzenia	Data utworzenia
21.03.2022	30.03.2022		Aktualizacja	

Wracz

Generowanie sprawozdań z danego województwa przez WSSE (dane zbiorcze)

Utworzone sprawozdanie można wyeksportować do formatów – XLSX, PDF, CSV, JSON.

W tym celu należy:

- wybrać odpowiednie filtry w tabeli ze sprawozdaniami (rok - 2022, status – zaakceptowane, rodzaj – MZ-49);
- zaznaczyć wszystkie sprawozdania, w celu pobrania;
- następnie zaznaczyć odpowiedni format pliku, w którym chcemy zapisać dane.

The screenshot shows the ProfiBaza application interface. At the top, there are navigation tabs for 'Interwencje', 'Sprawozdania', and 'Podmioty'. Below the navigation, there is a search bar with the placeholder text 'Aby wyszukać po tagach, wpisz na początku znak #'. A yellow box highlights the search bar and the 'Nowe sprawozdanie' button. Below the search bar, there is a table with columns for 'Identyfikator' and 'Rodzaj'. The table contains several rows of data, each with a blue checkmark in the first column. A yellow box highlights the 'Identyfikator' column header and the 'Rodzaj' column header. A yellow arrow points from the text 'Wybrać odpowiednie filtry...' to the 'Identyfikator' column header. Another yellow arrow points from the text 'zaznaczyć wszystkie sprawozdania...' to the blue checkmarks in the first column. A third yellow arrow points from the text 'następnie zaznaczyć odpowiedni format pliku...' to the export icons (XLSX, PDF, CSV, JSON) located above the table. The table data is as follows:

Identyfikator	Rodzaj
MZ49/0003109/040100/PSSE/2018/1	MZ-49
MZ49/0003222/200100/PSSE/2018/1	MZ-49
MZ49/0003170/280100/PSSE/2018/1	MZ-49
MZ49/0003087/100100/PSSE/2018/1	MZ-49
MZ49/0003191/060100/PSSE/2018/1	MZ-49
MZ49/0003255/140100/PSSE/2018/1	MZ-49
MZ49/0003287/320100/PSSE/2018/1	MZ-49
MZ49/0003221/200200/PSSE/2018/1	MZ-49
MZ49/0003220/200300/PSSE/2018/1	MZ-49
MZ49/0003345/246100/PSSE/2018/1	MZ-49

Generowanie sprawozdania z wszystkich województw przez GIS/MZ (dane zbiorcze)

Utworzone sprawozdanie można wyeksportować do formatów – XLSX, PDF, CSV, JSON.

W tym celu należy:

- wybrać odpowiednie filtry w tabeli ze sprawozdaniami (rok - 2022, status – zaakceptowane, rodzaj – MZ-49);
- zaznaczyć wszystkie sprawozdania, w celu pobrania;
- następnie zaznaczyć odpowiedni format pliku, w którym chcemy zapisać dane.


The screenshot shows the ProfiBaza application interface. At the top, there are navigation tabs for 'Interwencje', 'Sprawozdania', and 'Podmioty'. A search bar is present with the placeholder text 'Aby wyszukać po tagach, wpisz na początku znak #'. Below the search bar, there is a '+ Nowe sprawozdanie' button and a dropdown menu for 'Sprawozdania' with an 'Archiwum' option. The main part of the interface is a table with columns for 'Identyfikator' and 'Rodzaj'. The table contains 10 rows of data, all of which are checked with blue checkmarks. A yellow box highlights the export icons (XLSX, PDF, CSV, JSON) above the table. A yellow arrow points from the text 'zaznaczyć odpowiednie filtry' to the 'Rodzaj' column header. Another yellow arrow points from the text 'zaznaczyć wszystkie sprawozdania' to the checkmarks in the first column. A third yellow arrow points from the text 'zaznaczyć odpowiedni format pliku' to the export icons.

Identyfikator	Rodzaj
MZ49/0003109/040100/PSSE/2018/1	MZ-49
MZ49/0003222/200100/PSSE/2018/1	MZ-49
MZ49/0003170/280100/PSSE/2018/1	MZ-49
MZ49/0003087/100100/PSSE/2018/1	MZ-49
MZ49/0003191/060100/PSSE/2018/1	MZ-49
MZ49/0003255/140100/PSSE/2018/1	MZ-49
MZ49/0003287/320100/PSSE/2018/1	MZ-49
MZ49/0003221/200200/PSSE/2018/1	MZ-49
MZ49/0003220/200300/PSSE/2018/1	MZ-49
MZ49/0003345/246100/PSSE/2018/1	MZ-49

Przyszłe kierunki działań w ProfiBazie

Prowadzone są działania mające na celu:

- Ujednoczenie terminów sprawozdawczych z zadań zdrowia publicznego oraz MZ-49
- Integrację ProfiBazy z systemem Centrum e-Zdrowia



Kontakt

- W przypadku wystąpienia wątpliwości dotyczących sprawozdawczości zapraszamy do kontaktu pod adresem mailowym pomoc-profibaza@pzh.gov.pl lub telefonicznym 666 893 030 lub 604 904 503.
- W przypadku problemów technicznych zapraszamy do kontaktu pod adresem mailowym: rejestracje-profibaza@pzh.gov.pl