



# ProfiBaza

e-learning

SPRAWOZDANIE Z ZADAŃ ZDROWIA PUBLICZNEGO

INFORMACJE OGÓLNE

System ProfiBaza – cyfrowe udostępnienie informacji publicznej na temat sytuacji zdrowotnej ludności oraz realizacji programów zdrowotnych dla potrzeb profilaktyki chorób i promocji zdrowia w Polsce



System ProfiBaza dostępny jest pod linkiem:

[profibaza.pzh.gov.pl](http://profibaza.pzh.gov.pl)

# System ProfiBaza pozwoli Państwu:

- generować dane oraz raporty dotyczące sytuacji zdrowotnej ludności Polski i podejmowanych działań w zakresie profilaktyki chorób i promocji zdrowia na danym terenie,
- otrzymać dostęp do rejestru programów zdrowotnych/programów polityki zdrowotnej, zadań NPZ i innych interwencji zdrowia publicznego w kontekście ich planowania oraz sprawozdawania podjętych działań,
- dotrzeć do każdego obywatela, dzięki połączeniu z Internetowym Kontem Pacjenta (IKP) z informacją o programach promocji zdrowia i profilaktyki chorób planowanych i realizowanych w jego miejscu zamieszkania.



# Korzyści wynikające z projektu ProfiBaza

Projekt ProfiBaza to unikatowa szansa na stworzenie zbioru danych, który po raz pierwszy w Polsce pokaże, jakie działania zdrowia publicznego są podejmowane, czy odpowiadają one potrzebom zdrowotnym społeczności lokalnych, ile one kosztują i jakie są ich efekty.

Udostępnienie systemu informacji na temat zdrowia umożliwi podejmowanie racjonalnych i opartych na dowodach decyzji, wzmocni krajowy system zdrowotny oraz umożliwi lepsze gospodarowanie publicznymi środkami finansowymi, będącymi w dyspozycji administracji rządowej i samorządowej.



# Sprawozdanie z zadań zdrowia publicznego

Realizacja obowiązku sprawozdawczego przez jednostki samorządu terytorialnego, organy administracji rządowej, agencje wykonawcze oraz inne państwowe jednostki organizacyjne uczestniczące w realizacji zadań z zakresu zdrowia publicznego wynika z przepisów ustawy z dnia 11 września 2015 r. o zdrowiu publicznym.

Dz. U. 2015 poz. 1916

## U S T A W A

z dnia 11 września 2015 r.

o zdrowiu publicznym

Rozdział 1

### Przepisy ogólne

**Art. 1. 1.** Ustawa określa zadania z zakresu zdrowia publicznego, podmioty uczestniczące w realizacji tych zadań oraz zasady finansowania zadań z zakresu zdrowia publicznego.

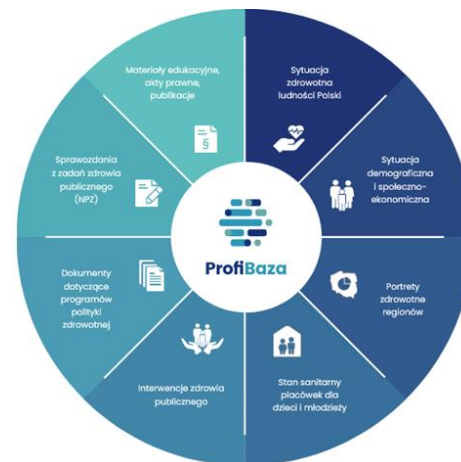
1a. Ustawa określa także zasady ustalania i pobierania opłaty od napojów z dodatkiem substancji o właściwościach słodzących, o których mowa w art. 12a ust. 1 pkt 1, oraz kofeiny lub tauryny w produkcie gotowym do spożycia.

2. Przez zdrowie publiczne rozumie się zadania określone w art. 2.

Opracowano na podstawie: t.j. Dz. U. z 2021 r. poz. 1956, 2469.

Od 2022 roku sprawozdanie z zadań zdrowia publicznego jest przekazywane za pomocą systemu ProfiBaza – dostępnego na stronie:

<https://profibaza.pzh.gov.pl>



# Logowanie do systemu sprawozdawczego

W celu złożenia sprawozdania z zadań zdrowia publicznego należy wejść w zakładkę **„strefa użytkownika instytucjonalnego”**.



ProfiBaza

**Strefa użytkownika instytucjonalnego**

Internetowe Konto Pacjenta

Aktualności

Kontakt

System ProfiBaza – cyfrowe udostępnienie informacji publicznej na temat sytuacji zdrowotnej ludności oraz realizacji programów zdrowotnych dla potrzeb profilaktyki chorób i promocji zdrowia w Polsce

# Logowanie do systemu sprawozdawczego

Następnie należy wybrać sposób logowania w zależności od sposobu założenia konta sprawozdawczego w systemie ProfiBaza.







# Harmonogram sprawozdawczy:

Jednostki Samorządu  
Terytorialnego

do 31.03

Wojewoda

Podmioty centralne

do 30.04

Ministerstwo Zdrowia


Wojewoda

do 30.09

Ministerstwo Zdrowia

# Strona główna systemu sprawozdawczego

W celu stworzenia sprawozdania z zadań zdrowia publicznego na stronie głównej interesują nas dwie zakładki – „**interwencje**” i „**sprawozdania**”.



The screenshot shows the main interface of the ProfiBaza system. At the top left is the ProfiBaza logo. The navigation menu includes 'Interwencje' and 'Sprawozdania' (highlighted with a yellow box), 'Podmioty', 'Raporty', 'Dokumenty', and 'Administracja'. On the right, there are icons for a document, notifications, accessibility, and a user profile 'MB'. Below the navigation is a 'Moje notatki' section with a text editor and a 'Wyczyść notatkę' button. To the right of the editor are two buttons: '88 dni do Sprawozdania z Zadań Zdrowia Publicznego' and '365 dni do MZ-49'. On the far right is a calendar for February 2022.

luty 2022						
Pn	Wt	Śr	Cz	Pt	So	Nd
31	01	02	03	04	05	06
07	08	09	10	11	12	13
14	15	16	17	18	19	20
21	22	23	24	25	26	27

# UWAGA:

---

**Sprawozdanie** jest generowane dopiero po wprowadzeniu do systemu **interwencji** zdrowia publicznego.



# Interwencja



ProfiBaza

Interwencje

Sprawozdania

Podmioty

Raporty

Dokumenty

Ministerstwo  
Zdrowia

Zadania

Zadania za lata ubiegłe

Sprawozdania

Sprawozdania za lata  
ubiegłe

Podsumowanie

„**Interwencje**” odpowiadają „**Zadaniom**”  
z poprzedniego systemu sprawozdawczego.

# Czym są zadania zdrowia publicznego?

---

**Zgodnie z art. 2. ustawy o zdrowiu publicznym, zadania z zakresu zdrowia publicznego obejmują:**

1. monitorowanie i ocenę stanu zdrowia społeczeństwa, zagrożeń zdrowia oraz jakości życia związanej ze zdrowiem społeczeństwa;
2. edukację zdrowotną dostosowaną do potrzeb różnych grup społeczeństwa, w szczególności dzieci, młodzieży i osób starszych;
3. promocję zdrowia;
  - 3a. kreowanie postaw zdrowotnych i społecznych sprzyjających profilaktyce zachowań ryzykownych;
  - 3b. zapobieganie uzależnieniom oraz skutkom zdrowotnym i społecznym wynikającym z uzależnień;
4. profilaktykę chorób;
5. działania w celu rozpoznawania, eliminowania lub ograniczania zagrożeń i szkód dla zdrowia fizycznego i psychicznego w środowisku zamieszkania, nauki, pracy i rekreacji;
6. analizę adekwatności i efektywności udzielanych świadczeń opieki zdrowotnej w odniesieniu do rozpoznanych potrzeb zdrowotnych społeczeństwa;
7. inicjowanie i prowadzenie:
  - a) działalności naukowej w zakresie zdrowia publicznego,
  - b) współpracy międzynarodowej dotyczącej działalności naukowej w zakresie zdrowia publicznego;
8. rozwój kadr uczestniczących w realizacji zadań z zakresu zdrowia publicznego;
9. ograniczanie nierówności w zdrowiu wynikających z uwarunkowań społeczno-ekonomicznych;
10. działania w obszarze aktywności fizycznej.

# Wprowadzanie interwencji

W celu utworzenia interwencji należy kliknąć w zakładce „Interwencje” w przycisk „utwórz interwencje”.

The screenshot displays the ProfiBaza web application interface. At the top left, there are logos for the National Institute of Hygiene (Instytut Zoologii Państwowy PIB) and ProfiBaza. The main navigation bar includes a yellow-bordered button labeled 'Interwencje', along with 'Sprawozdania' and 'Podmioty'. A search bar contains the text 'Aby wyszukać po tagach, wpisz na początku'. Below the navigation bar, a dark blue header for a table lists columns: 'Id', 'Nazwa', 'Właściciel', and 'Data od'. A dropdown menu is open under the 'Interwencje' tab, showing options: 'Interwencje', 'Wzorce', 'Archiwum', and 'Anulowane'. A yellow callout box highlights the '+ Utwórz interwencję' button within the 'Interwencje' dropdown.

# Wybór ścieżki interwencji

Uwzględniając charakter interwencji / zadania zdrowia publicznego należy wybrać jedną ścieżkę interwencji.

Tworzenie interwencji ×

Ścieżka interwencji ?

Wybierz ▾

- Działania prozdrowotne
- Badania naukowe
- Nadzór sanitarno-epidemiologiczny
- Monitorowanie i ocena stanu zdrowia populacji
- Kształcenie kadr ochrony zdrowia
- Monitorowanie i zarządzanie zasobami kadrowymi ochrony zdrowia
- Legislacja



# Ścieżka interwencji - działania prozdrowotne

---

## Działania prozdrowotne - przykłady:

- działania promocyjno-informacyjne (akcja informacyjna, promocja programu, informacje dla odbiorców programu itp.);
- edukacja zdrowotna;
- konsultacje i porady psychologiczne, terapeutyczne, dietetyczne itp.;
- skriningi, badania przesiewowe;
- procedury medyczne np.: szczepienia ochronne;
- tworzenie infrastruktury dla aktywności fizycznej/sportu (np.: siłownie zewnętrzne, ścieżki rowerowe, likwidacja barier architektonicznych);
- działania na rzecz środowiska naturalnego (np.: strefy wolne od dymu tytoniowego, czystość wody, powietrza, ochrony zdrowia w miejscu życia, pracy, nauki i wypoczynku, bezpieczeństwo żywności, drogowe, konsumenta, pacjenta).

# Działania prozdrowotne – typ interwencji

W przypadku wyboru ścieżki „**działania prozdrowotne**” system będzie wymagał doprecyzowania jakiego typu jest to interwencja.

### Tworzenie interwencji

Ścieżka interwencji ?

Działania prozdrowotne

Typ interwencji ?

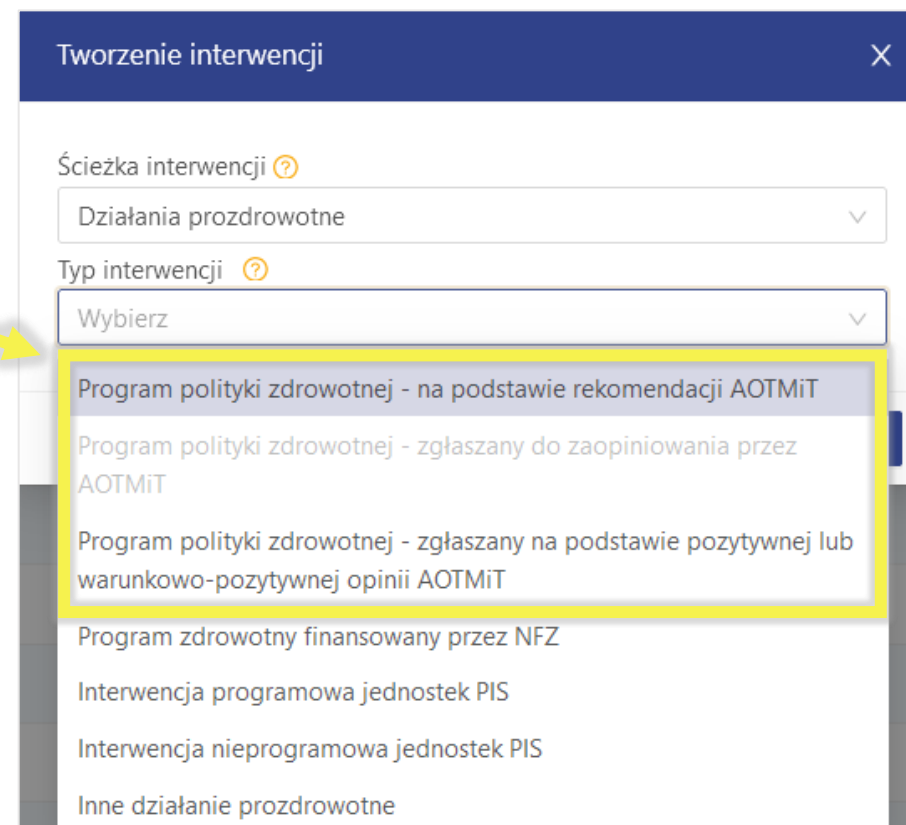
Wybierz

- Program polityki zdrowotnej - na podstawie rekomendacji AOTMiT
- Program polityki zdrowotnej - zgłaszany do zaopiniowania przez AOTMiT
- Program polityki zdrowotnej - zgłaszany na podstawie pozytywnej lub warunkowo-pozytywnej opinii AOTMiT
- Program zdrowotny finansowany przez NFZ
- Interwencja programowa jednostek PIS
- Interwencja nieprogramowa jednostek PIS
- Inne działanie prozdrowotne

# Typ interwencji - program polityki zdrowotnej

**Programy polityki zdrowotnej** mogą opracowywać, wdrażać, realizować i finansować ministrowie oraz jednostki samorządu terytorialnego na podstawie zapisów ustawy o świadczeniach opieki zdrowotnej finansowanych ze środków publicznych (Dz.U. z 2004 r. nr 210 poz. 2135).

**Ten typ interwencji wprowadzają wyłącznie JST i Ministerstwa.**



Tworzenie interwencji

Ścieżka interwencji ?  
Działania prozdrowotne

Typ interwencji ?  
Wybierz

- Program polityki zdrowotnej - na podstawie rekomendacji AOTMiT
- Program polityki zdrowotnej - zgłaszany do zaopiniowania przez AOTMiT
- Program polityki zdrowotnej - zgłaszany na podstawie pozytywnej lub warunkowo-pozytywnej opinii AOTMiT
- Program zdrowotny finansowany przez NFZ
- Interwencja programowa jednostek PIS
- Interwencja nieprogramowa jednostek PIS
- Inne działanie prozdrowotne

# Typ interwencji - program polityki zdrowotnej

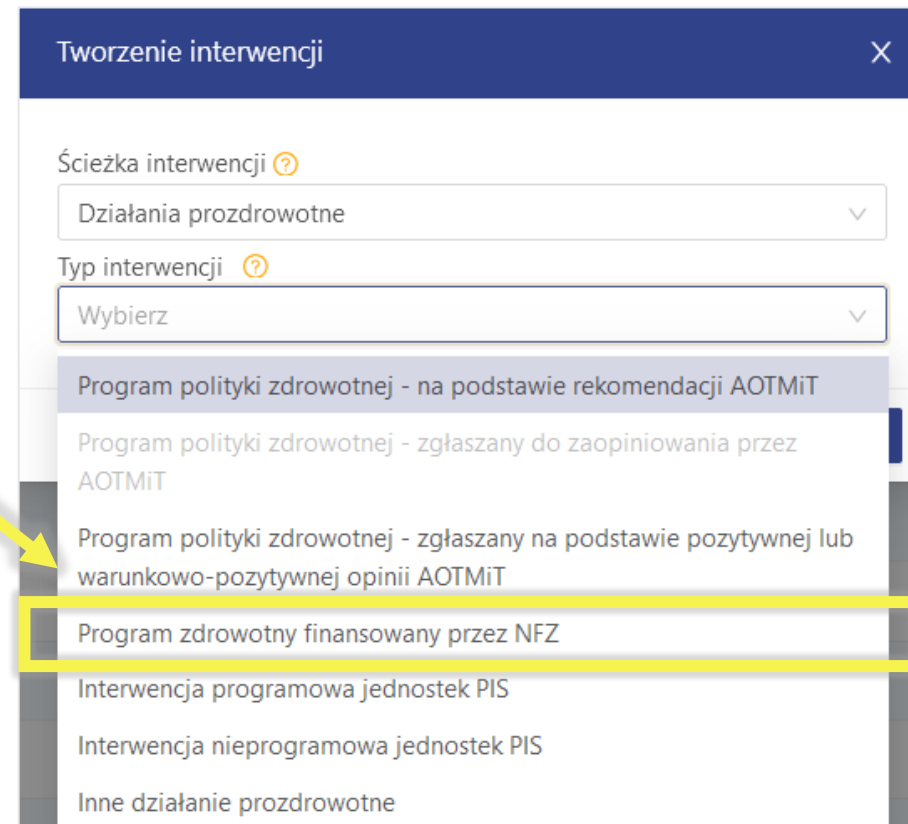
---

- **Program polityki zdrowotnej na podstawie rekomendacji AOTMiT** to program, który został przygotowany zgodnie z upublicznią rekomendacją Prezesa AOTMiT, i nie wymaga opinii Prezesa Agencji. Podstawą prawną realizacji ww. działań jest art. 48aa ustawy o świadczeniach opieki zdrowotnej finansowanych ze środków publicznych (Dz.U. z 2004 r. nr 210 poz. 2135).
- **Program polityki zdrowotnej zgłaszany na podstawie pozytywnej lub warunkowej pozytywnej opinii AOTMiT** to Program, który przed wdrożeniem został wysłany do zaopiniowania przez Prezesa AOTMiT, a jego realizacja i finansowanie nastąpiło po uzyskaniu pozytywnej lub warunkowo pozytywnej opinii Prezesa AOTMiT. Podstawą prawną realizacji ww. działań jest art. 48a ustawy o świadczeniach opieki zdrowotnej finansowanych ze środków publicznych (Dz.U. z 2004 r. nr 210 poz. 2135).

# Typ interwencji - program zdrowotny finansowany przez NFZ

**Program zdrowotny finansowany przez NFZ** może opracować, wdrażać, realizować i finansować Narodowy Fundusz Zdrowia na podstawie zapisów ustawy o świadczeniach opieki zdrowotnej finansowanych ze środków publicznych (Dz.U. z 2004 r. nr 210 poz. 2135).

**Ten typ interwencji wprowadza jedynie Narodowy Fundusz Zdrowia.**



Tworzenie interwencji

Ścieżka interwencji ?  
Działania prozdrowotne

Typ interwencji ?  
Wybierz

- Program polityki zdrowotnej - na podstawie rekomendacji AOTMiT
- Program polityki zdrowotnej - zgłaszany do zaopiniowania przez AOTMiT
- Program polityki zdrowotnej - zgłaszany na podstawie pozytywnej lub warunkowo-pozytywnej opinii AOTMiT
- Program zdrowotny finansowany przez NFZ**
- Interwencja programowa jednostek PIS
- Interwencja nieprogramowa jednostek PIS
- Inne działanie prozdrowotne

# Interwencje programowe lub nieprogramowe jednostek Państwowej Inspekcji Sanitarnej

Typ interwencji „interwencja programowa jednostek PIS” i „interwencja nieprogramowa PIS” dotyczy inspekcji sanitarnej (graniczne, powiatowe i wojewódzkie stacje sanitarno-epidemiologiczne), która realizuje działania z obszaru oświaty zdrowotnej i promocji zdrowia.

**Ten typ interwencji wprowadzają jednostki Państwowej Inspekcji Sanitarnej.**

Tworzenie interwencji

Ścieżka interwencji ?  
Działania prozdrowotne

Typ interwencji ?  
Wybierz

- Program polityki zdrowotnej - na podstawie rekomendacji AOTMiT
- Program polityki zdrowotnej - zgłaszany do zaopiniowania przez AOTMiT
- Program polityki zdrowotnej - zgłaszany na podstawie pozytywnej lub warunkowo-pozytywnej opinii AOTMiT
- Program zdrowotny finansowany przez NFZ
- Interwencja programowa jednostek PIS**
- Interwencja nieprogramowa jednostek PIS
- Inne działanie prozdrowotne

# Interwencje programowe lub nieprogramowe jednostek Państwowej Inspekcji Sanitarnej

Wybierając ścieżkę Działania prozdrowotne - należy wybrać działanie programowe lub nieprogramowe PIS, a następnie można uzupełnić interwencję **"na podstawie wzorca"** lub **„bez wzorca”**.

### Tworzenie interwencji

Ścieżka interwencji ⓘ  
Działania prozdrowotne

Typ interwencji ⓘ  
Interwencja programowa jednostek PIS

bez wzorca  na podstawie wzorca

Anuluj **Zatwierdź**

# Interwencje programowe lub nieprogramowe jednostek Państwowej Inspekcji Sanitarnej

**Interwencje na podstawie wzorca** to interwencje realizowane przez większość lub wszystkie WSSE/PSSE na terenie całego kraju lub danego województwa lub województw.

Najczęściej są to działania prowadzone cyklicznie przez wiele lat. Np.:

- Trzymaj formę!,
- Czyste powietrze wokół nas,
- Światowy Dzień Bez Tytoniu.

Celem wzorców jest ujednoczenie wpisywania przez sprawozdawców tytułów interwencji.

Tworzenie interwencji

Ścieżka interwencji ?

Działania prozdrowotne

Typ interwencji ?

Interwencja programowa jednostek PIS

bez wzorca  na podstawie wzorca

Tytuł wzorca

Trzymaj formę!

Anuluj Zatwierdź



# Interwencje programowe lub nieprogramowe jednostek Państwowej Inspekcji Sanitarnej

---

Interwencje uzupełniane przez jednostki PIS w tym sprawozdaniu będą również automatycznie zapisywane w sprawozdaniu MZ-49, które będzie wypełniane w przyszłym roku (tj. 2023).

Sprawozdanie z Zadań Zdrowia Publicznego	<input type="checkbox"/> robocze	Narodowy Instytut Zdrowia Publicznego - Państwowy Zakład Higieny
MZ-49	<input type="checkbox"/> robocze	Narodowy Instytut Zdrowia Publicznego - Państwowy Zakład Higieny

Więcej szczegółowych informacji dotyczących interwencji programowych i nieprogramowych znajdzie się w prezentacji dotyczącej ścieżki - działania prozdrowotne.

# Typ interwencji – Inne działanie prozdrowotne

**Inne działanie prozdrowotne** to te, które nie wpisują się w definicje innych typów interwencji (wymienionych w poprzednich slajdach).

Tworzenie interwencji

Ścieżka interwencji ?  
Działania prozdrowotne

Typ interwencji ?  
Wybierz

- Program polityki zdrowotnej - na podstawie rekomendacji AOTMiT
- Program polityki zdrowotnej - zgłaszany do zaopiniowania przez AOTMiT
- Program polityki zdrowotnej - zgłaszany na podstawie pozytywnej lub warunkowo-pozytywnej opinii AOTMiT
- Program zdrowotny finansowany przez NFZ
- Interwencja programowa jednostek PIS
- Interwencja nieprogramowa jednostek PIS
- Inne działanie prozdrowotne**

# Ścieżka interwencji - badania naukowe

---

## **Badania naukowe** - przykłady:

- budowanie potencjału badawczego (ustalanie priorytetów badawczych, koordynacja, integracja działalności badawczej i szkolenia ustawicznego);
- prowadzenie (wdrożenie) badań w dziedzinie zdrowia publicznego;
- organizacja struktury i finansowanie badań naukowych.

# Ścieżka interwencji – nadzór sanitarno-epidemiologiczny

---

## **Nadzór sanitarno-epidemiologiczny** - przykłady:

- nadzór nad chorobami;
- nadzór nad uwarunkowaniami zdrowia i zagrożeniami (np. w zakresie: szczepień ochronnych i NOP-ów, higieny środowiska i monitoringu środowiska, warunków życia, nauki i pracy, bezpieczeństwa żywności i kosmetyków, bezpieczeństwa pacjenta, nierówności w zdrowiu, wykluczenia społecznego i społeczno-ekonomicznych determinantów zdrowia);
- przygotowanie do zagrożeń w sytuacjach kryzysowych i reagowania na nie oraz komunikacja ryzyka.

# Ścieżka interwencji – monitorowanie i ocena stanu zdrowia populacji

---

## **Monitorowanie i ocena stanu zdrowia populacji - przykłady:**

- monitoring ruchu naturalnego ludności (np. urodzenia, zgony, małżeństwa, dzietność, rozwody, separacje);
- monitoring stanu zdrowia ludności;
- ocena uwarunkowań zdrowia i zagrożeń (np.: szczepień ochronnych i NOP-ów, zdrowia środowiskowego, warunków życia, nauki i pracy, bezpieczeństwa żywności, bezpieczeństwa pacjenta, nierówności w zdrowiu, wykluczenia społecznego i społeczno-ekonomicznych determinantów zdrowia).

# Ścieżka interwencji – kształcenie kadr ochrony zdrowia

---

## **Kształcenie kadr ochrony zdrowia - przykłady:**

- kształcenie przeddyplomowe kadr ochrony zdrowia;
- kształcenie podyplomowe, w tym: prowadzenie przewodów doktorskich i habilitacyjnych w dziedzinie nauk medycznych i nauk o zdrowiu; studia podyplomowe i specjalizacyjne kadr ochrony zdrowia
- kształcenie ustawiczne kadr ochrony zdrowia np. konferencje/seminaria, kursy, staże.

# Ścieżka interwencji – monitorowanie i zarządzanie zasobami kadrowymi ochrony zdrowia

---

## **Monitorowanie i zarządzanie zasobami kadrowymi ochrony zdrowia – przykłady:**

- analiza aktualnej sytuacji, w tym: w zakresie liczby studentów na kierunkach medycznych i pokrewnych, liczby i kariery zawodowej absolwentów kierunków medycznych i pokrewnych, poziomu wykształcenia oraz wieku pracowników medycznych, wysokości wynagrodzeń pracowników, popytu na świadczenia zdrowotne;
- planowanie strategii rozwoju zasobów kadrowych ochrony zdrowia.

# Ścieżka interwencji – legislacja

---

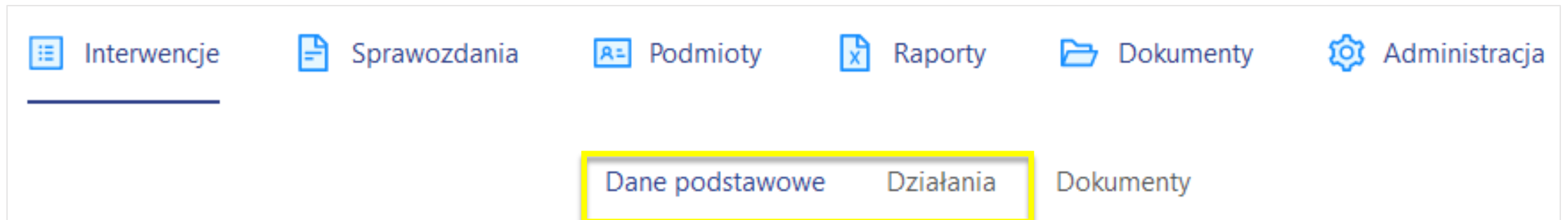
**Legislacja** to m.in. działania legislacyjne związane z:

- bezpieczeństwem żywności;
- weterynaryjną ochroną zdrowia publicznego;
- warunkami życia, pracy i nauki;
- środowiskiem naturalnym i zmianami środowiska dokonanymi przez człowieka;
- sprzedażą, dystrybucją, konsumpcją i reklamą napojów alkoholowych, wyrobów tytoniowych, narkotyków, produktów farmaceutycznych/lecniczych, produktów żywnościowych, napojów i suplementów diety.



# UWAGA:

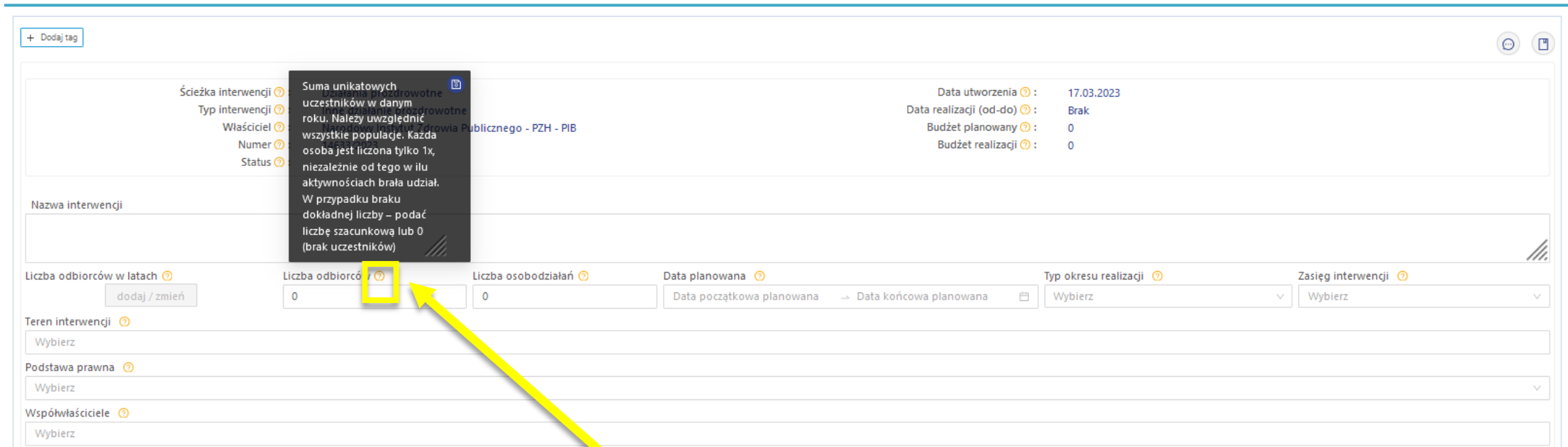
W zależności od charakteru i typu interwencji system sprawozdawczy będzie wymagał od nas innych danych.



Interwencje    Sprawozdania    Podmioty    Raporty    Dokumenty    Administracja

Dane podstawowe    Działania    Dokumenty

# Podpowiedzi do pól formularza interwencji:



The screenshot shows a web form for creating an intervention. A tooltip is displayed over the 'Liczba odbiorców' field, providing instructions on how to count participants. The tooltip text is: 'Suma unikatowych uczestników w danym roku. Należy uwzględnić wszystkie populacje. Każda osoba jest liczona tylko 1x, niezależnie od tego w ilu aktywnościach brała udział. W przypadku braku dokładnej liczby – podać liczbę szacunkową lub 0 (brak uczestników)'. A yellow arrow points from the text below to the question mark icon in the tooltip.

Form fields and values:

- Ścieżka interwencji: Suma unikatowych uczestników w danym roku. Należy uwzględnić wszystkie populacje. Każda osoba jest liczona tylko 1x, niezależnie od tego w ilu aktywnościach brała udział. W przypadku braku dokładnej liczby – podać liczbę szacunkową lub 0 (brak uczestników)
- Typ interwencji: Wzrostowe zdrowotne
- Właściciel: Związek Pracodawców Zawodowców i Pracowników Zdrównia Publicznego - PZH - PIB
- Data utworzenia: 17.03.2023
- Data realizacji (od-do): Brak
- Budżet planowany: 0
- Budżet realizacji: 0
- Nazwa interwencji: [empty]
- Liczba odbiorców w latach: [empty]
- Liczba odbiorców: 0
- Liczba osobodziałań: 0
- Data planowana: Data początkowa planowana → Data końcowa planowana
- Typ okresu realizacji: Wybierz
- Zasięg interwencji: Wybierz
- Teren interwencji: Wybierz
- Podstawa prawna: Wybierz
- Współwłaściciele: Wybierz

Po najechaniu kursorem na **symbol znaku zapytania** obok nazwy pola formularza pojawi się podpowiedź dotycząca pola.


# Uzupełnianie interwencji/zadań

W systemie sprawozdawczym istnieją różne sposoby uzupełniania informacji:


- Pola tekstowe do uzupełnienia,
- Słowniki jednokrotnego lub wielokrotnego wyboru,
- Słowniki wielopoziomowe.


# Uzupełnianie interwencji/zadań

Przy wyborze wartości ze słownika wielopoziomowego należy wybrać tę, która znajduje się na najniższym poziomie wyboru i jest najbardziej szczegółowa.

Symbol  oznacza, że jest to wartość którą może zostać wybrana. Jeżeli nie ma tego symbolu należy przejść do kolejnego (niższego) poziomu słownika wybierając [dalej →](#).

Zaburzenia psychiczne i zaburzenia zachowania [dalej →](#)

 Choroby oka / zaburzenia wzroku

 Choroby ucha / zaburzenia słuchu

Objawy i cechy chorobowe dotyczące mowy i głosu [dalej →](#)

# Dane podstawowe:

Dane podstawowe obejmują następujący zakres informacji który jest zaciągany z systemu (automatycznie),

Ścieżka interwencji ⓘ:	Działania prozdrowotne	Data utworzenia ⓘ:	31.01.2022
Typ interwencji ⓘ:	Inne działanie prozdrowotne	Data realizacji (od-do) ⓘ:	Brak
Właściciel ⓘ:	Narodowy Instytut Zdrowia Publicznego - Państwowy Zakład Higieny	Budżet planowany ⓘ:	0
Numer ⓘ:	00291/2022	Budżet realizacji ⓘ:	0
Status ⓘ:	—		

oraz dane które należy wprowadzić w odpowiednie pola formularza.

Nazwa interwencji

Liczba odbiorców w latach ⓘ  Liczba odbiorców ⓘ  Liczba osobodziałań ⓘ  Data planowana ⓘ  Typ okresu realizacji ⓘ  Zasięg interwencji ⓘ

Teren interwencji ⓘ

Podstawa prawna ⓘ

Współwłaściciele ⓘ

Partnerzy ⓘ

# Działania

Po uzupełnieniu danych podstawowych interwencji należy wejść w zakładkę „działania” i dodać działanie lub działania.

**W każdej interwencji trzeba wprowadzić przynajmniej jedno działanie!**

The screenshot displays the ProfiBaza web application interface. At the top left, the ProfiBaza logo is visible. The navigation bar includes several menu items: 'Interwencje', 'Sprawozdania', 'Podmioty', 'Raporty', 'Dokumenty', and 'Administracja'. Below the navigation bar, there are filters for 'Id', 'Kategoria', 'Data realizacji od', 'Data realizacji do', 'Liczba odbiorców', 'Liczba realizatorów', and 'Numer NPZ'. The main content area shows 'Brak danych' (No data) with a folder icon. A '+ Dodaj działanie' button is highlighted in yellow. The 'Działania' tab is also highlighted in yellow. A 'Wróć' (Back) button is visible in the bottom right corner.

# Zapisanie interwencji

Po uzupełnieniu wszystkich danych należy zapisać interwencję.

Nazwa interwencji  
test

Liczba odbiorców w latach  Liczba odbiorców  Liczba osobodziałań  Data planowana  →  Typ okresu realizacji  Zasięg interwencji

Teren interwencji

Podstawa prawna

Współwłaściciele

Partnerzy

Dane kontaktowe

Imię	Nazwisko	Stanowisko	E-mail	Telefon	Kontakt związany z rekrutacją do programu
Brak danych					

Wróć

# Działania - przykład:

Dodaj działanie

X

Dane podstawowe

Populacja

Problem zdrowotny

Podmioty realizujące

Podmioty finansujące

Internetowe Konto Pacjenta

Nazwa

Numer

Data realizacji

 → 

Liczba odbiorców

Liczba osobodziań

Kategoria działania

+ Dodaj

Zadania zdrowia publicznego

Numer zadania NPZ

+ Dodaj

Priorytety dla Regionalnej Polityki Zdrowotnej/Wojewódzki Plan Transformacji

+ Dodaj

Opis

Uwagi

Temat/tytuł  nie dotyczy

⚠ Zmieniono wartości słowników, przed zapisem działania zweryfikuj wartości w zakładkach

Wróć

Zapisz



# Działania – zakładki do wypełnienia

Dodaj działanie

Dane podstawowe Populacja Problem zdrowotny Podmioty realizujące Podmioty finansujące Internetowe Konto Pacjenta

Nazwa

Numer Data realizacji Liczba odbiorców Liczba osobodziałań

Kategoria działania + Dodaj

Zadania zdrowia publicznego Wybierz

Numer zadania NPZ + Dodaj

Priorytety dla Regionalnej Polityki Zdrowotnej/Wojewódzki Plan Transformacji + Dodaj

Opis

Uwagi

Temat/tytuł  nie dotyczy

Wróć Zapisz

⚠ Zmieniono wartości słowników, przed zapisem działania zweryfikuj wartości w zakładkach

Po uzupełnieniu wszystkich danych w zakładkach (inne dane są wymagane w zależności od charakteru interwencji) należy nacisnąć przycisk **zapisz**.

Jeżeli w interwencji mamy więcej niż jedno działanie. Powyższe zakładki uzupełniamy osobno dla każdego działania.

# Internetowe konto pacjenta (IKP)

The screenshot shows a web form titled "Dodaj działanie" (Add action) with a dark blue header. Below the header is a navigation bar with tabs: "Dane podstawowe", "Populacja", "Problem zdrowotny", "Podmioty realizujące", "Podmioty finansujące", and "Internetowe Konto Pacjenta". The "Internetowe Konto Pacjenta" tab is highlighted with a yellow box. The form contains several input fields and buttons:

- Nazwa**: A large text input field.
- Numer**: A text input field.
- Data realizacji**: A date range selector with "Data początko..." and "Data końcowa..." fields.
- Liczba odbiorców**: A text input field.
- Liczba osobodziań**: A text input field.
- Kategoria działania**: A dropdown menu with a "+ Dodaj" button.
- Zadania zdrowia publicznego**: A dropdown menu with "Wybierz" and a downward arrow.
- Numer zadania NPZ**: A text input field with a "+ Dodaj" button.
- Priorytety dla Regionalnej Polityki Zdrowotnej**: A text input field with a "+ Dodaj" button.
- Opis**: A large text input field.
- Uwagi**: A large text input field.
- Temat/tytuł**: A text input field with a checked checkbox labeled "nie dotyczy".

At the bottom right of the form are "Wróć" and "Zapisz" buttons.

IKP jest nieobowiązkowym polem i dotyczy planowanych oraz aktualnie realizowanych interwencji/zadań. Informacja ta będzie umieszczona w IKP i udostępniana potencjalnym uczestnikom **konkretnego działania** w ramach interwencji.

Przykładowo: Urząd może poinformować mieszkańców o realizowanych szczepieniach na terenie gminy lub powiatu.

# UWAGA:

W razie potrzeby wprowadzenia kolejnego podobnego działania można skorzystać z funkcji „**sklonuj**”.

Ułatwi i przyspieszy to Państwa pracę w systemie. Uzupełnione działanie można sklonować, a następnie sklonowane działanie można edytować. Nie trzeba wówczas jeszcze raz wpisywać wszystkich danych – wystarczy zmienić tylko te, które się różnią z poprzednim działaniem.



Dane podstawowe   Działania   Dokumenty

+ Dodaj działanie

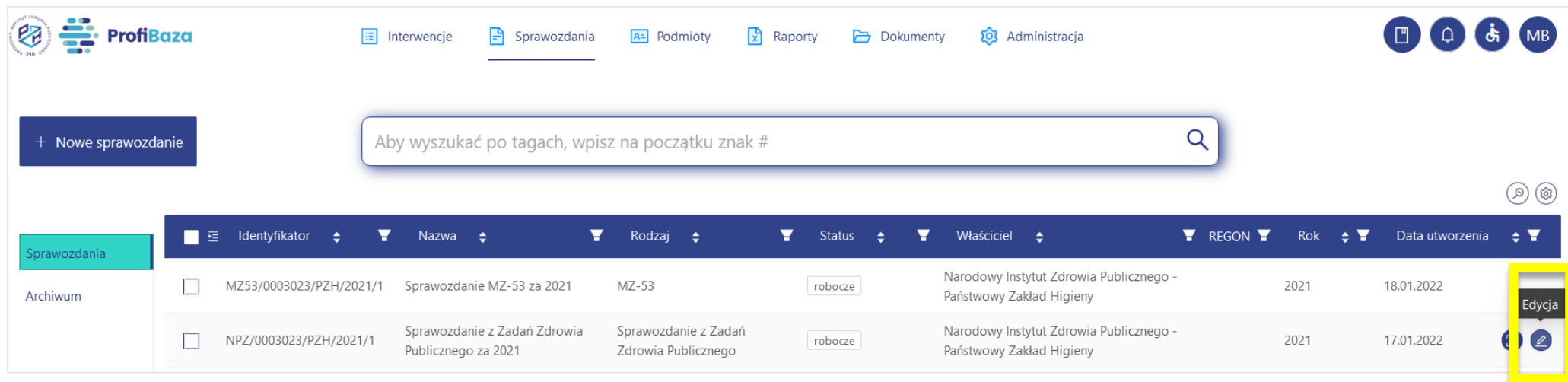
Id	Kategoria	Data realizacji od	Data realizacji do	Liczba odbiorców	Liczba realizatorów	Numer NPZ
00286/2022/D03	Działania organizacyjne -> działania promocyjno-informacyjne (akcja informacyjna, promocja programu, informacje dla odbiorców programu itp.) -> inne, jakie?: e-learning	01.01.2020	31.01.2020	1000	1	

Close-up of the 'Klonuj' button in the table row, highlighted with a yellow box. The button is a dark grey rectangle with the text 'Klonuj' in white. Below it are four circular icons: a blue square with a white camera icon, a blue circle with a white pencil icon, a blue circle with a white document icon, and a red circle with a white trash can icon. The text 'Nie dotyczy' is partially visible below the icons. A 'Wróć' button is visible below the icons.

# Edytowanie interwencji

Interwencję można edytować na każdym etapie realizacji, a następnie uzupełniać/poprawiać dane na bieżąco, np.:

- zmienić wprowadzone dane (m.in. liczbę uczestników, podmiot realizujący/finansujący)
- dodać lub usunąć działanie.



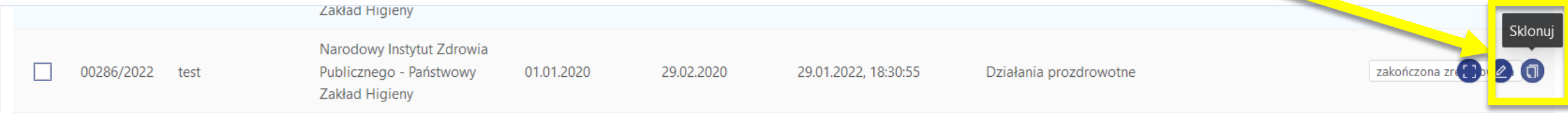
The screenshot displays the ProfiBaza application interface. At the top, there is a navigation bar with tabs for 'Interwencje', 'Sprawozdania', 'Podmioty', 'Raporty', 'Dokumenty', and 'Administracja'. A search bar is present with the placeholder text 'Aby wyszukać po tagach, wpisz na początku znak #'. Below the search bar, there is a table of reports. The table has columns for 'Identyfikator', 'Nazwa', 'Rodzaj', 'Status', 'Właściciel', 'REGON', 'Rok', and 'Data utworzenia'. Two rows are visible in the table. The second row has an 'Edycja' button highlighted with a yellow box.

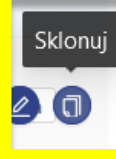
Identyfikator	Nazwa	Rodzaj	Status	Właściciel	REGON	Rok	Data utworzenia
<input type="checkbox"/> MZ53/0003023/PZH/2021/1	Sprawozdanie MZ-53 za 2021	MZ-53	robocze	Narodowy Instytut Zdrowia Publicznego - Państwowy Zakład Higieny		2021	18.01.2022
<input type="checkbox"/> NPZ/0003023/PZH/2021/1	Sprawozdanie z Zadań Zdrowia Publicznego za 2021	Sprawozdanie z Zadań Zdrowia Publicznego	robocze	Narodowy Instytut Zdrowia Publicznego - Państwowy Zakład Higieny		2021	17.01.2022

# Dodawanie interwencji

Jeśli Państwa podmiot realizował w roku sprawozdawczym więcej interwencji/zadań należy dodać kolejne interwencje.



Interwencje tak jak działania można **klonować**.



Zakład Higieny									
<input type="checkbox"/>	00286/2022	test	Narodowy Instytut Zdrowia Publicznego - Państwowy Zakład Higieny	01.01.2020	29.02.2020	29.01.2022, 18:30:55	Działania prozdrowotne	zakończona zres...	

# Statusy interwencji:

---

- **Planowana** – interwencja, której termin realizacji dopiero nastąpi, status ten pojawi także w sytuacji gdy nie uzupełniono zakładki „działania” w interwencji;
- **W trakcie realizacji** – interwencja jest aktualnie realizowana;
- **Zakończona zrealizowana** – interwencja jest w pełni uzupełniona i termin realizacji interwencji jest zakończony;
- **Zawieszona** – interwencja, która została zawieszona przyciskiem „zawieś” →  (interwencję można zawiesić na okres nie dłuższy niż dwa lata);
- **Zakończona niezrealizowana** – jest to interwencja, która została zawieszona na okres dłuższy niż dwa lata i nie została po tym czasie aktywowana;
- **Anulowana** – planowana interwencja, która została anulowana przyciskiem „anuluj” →  (jest to operacja nieodwracalna).

# Tworzenie sprawozdania

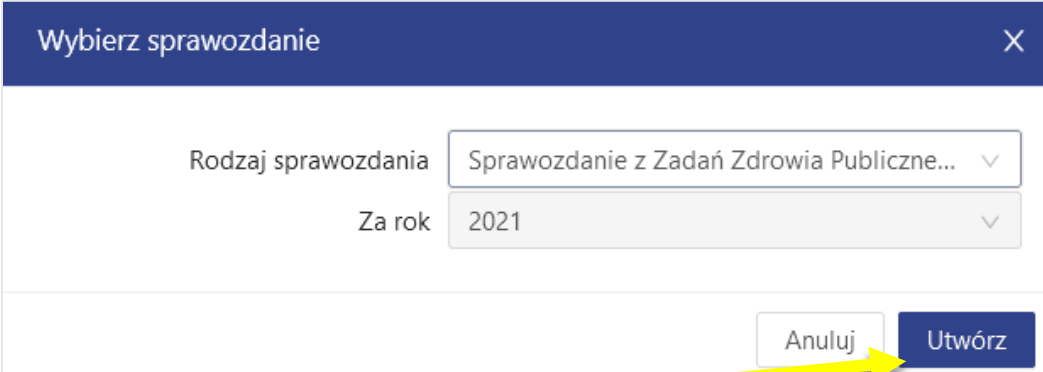
Po dodaniu wszystkich interwencji do systemu i sprawdzeniu kompletności danych należy utworzyć sprawozdanie z zadań zdrowia publicznego.

W tym celu należy kliknąć **Nowe sprawozdanie**.

The screenshot shows the ProfiBaza web application interface. A yellow arrow points to a button labeled "+ Nowe sprawozdanie" which is highlighted with a yellow box. The interface includes a top navigation bar with icons for "Interwencje", "Sprawozdania", "Podmioty", "Raporty", "Dokumenty", and "Administracja". A search bar is present with the placeholder text "Aby wyszukać po tagach, wpisz na początku znak #". On the right side, there are icons for a document, a bell, a wheelchair, and a user profile labeled "MB". At the bottom, there is a table with columns for "Sprawozdanie MZ-53 za 2021", "MZ-53", "robocze", "Narodowy Instytut Zdrowia Publicznego - Państwowy Zakład Higieny", "2021", and "18.01.2022".

# Tworzenie sprawozdania – wybierz sprawozdanie

Na środku ekranu pojawi się okno „**wybierz sprawozdanie**”. Wówczas należy w polu „rodzaj sprawozdania” zaznaczyć „**sprawozdanie z zadań zdrowia publicznego**”. Natomiast w polu „za rok” wybieramy ubiegły rok.



Wybierz sprawozdanie

Rodzaj sprawozdania: Sprawozdanie z Zadań Zdrowia Publiczne... ▾

Za rok: 2021 ▾



Anuluj Utwórz

I klikamy „**utwórz**”



# Tworzenie sprawozdania – zapis sprawozdania

Po naciśnięciu „**utwórz**” pojawi się podgląd sprawozdania.

Sprawozdanie z Zadań Zdrowia Publicznego 2021 Wróć  

+ Dodaj tag

▼ Sprawozdanie

Adres Chocimska 24 00-791 Warszawa		za rok 2021
1. Lp. 1 [00019/2021]	2. Nazwa zadania Realizacja Regionalnego Programu Polityki Zdrowotnej – szczepienia przeciw pneumokokom dla osób 65+ z grupy ryzyka [Realizacja Regionalnego Programu Polityki Zdro	
<b>Podmiot realizujący zadanie</b>		
3. TERYT bd	4. Nazwa Narodowy Instytut Zdrowia Publicznego - Państwowy Zakład Higieny	5. Adres podmiotu Chocimska 00-791 Warszawa

# UWAGA:

---

Sprawozdanie jest generowane na bieżąco na podstawie wprowadzonych do systemu interwencji.

Po utworzeniu sprawozdania (gdy ma status „robocze”) można uzupełniać sprawozdanie, dodając lub modyfikując interwencje/zadania w zakładce „interwencje”.



ProfiBaza



Interwencje



Sprawozdania



ProfiBaza



# Tworzenie sprawozdania – zapis sprawozdania

Jeśli wszystkie dane się zgadzają należy nacisnąć **„zapisz”**.

Podmiot współfinansujący zadanie				
32. Nazwa podmiotu	* 33. PLN	34. %	35. Źródło finansowania	
bd	bd	bd	bd	
36. Całkowity koszt zadania	37. Uwagi			
89775.00				

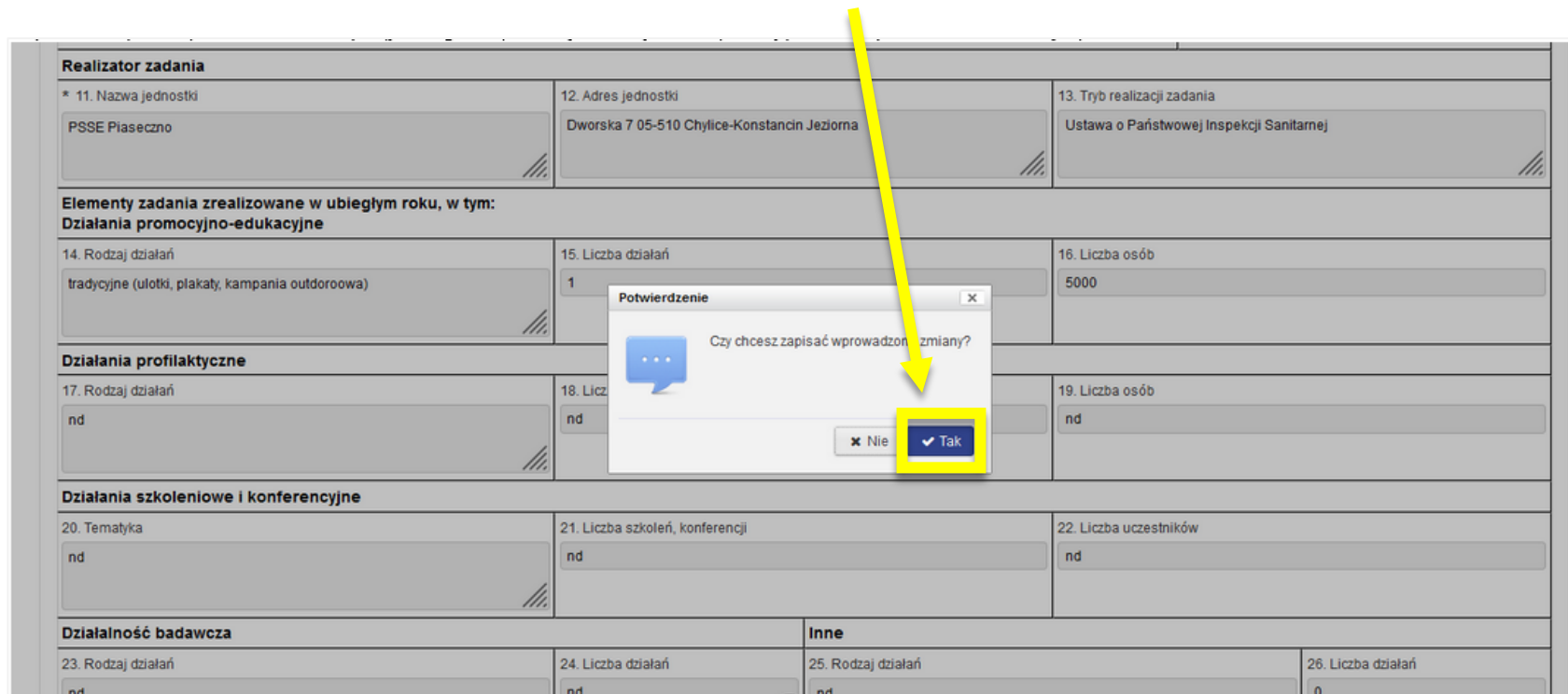
[Zapisz](#)

Data utworzenia	Data aktualizacji	Autor	Rodzaj zdarzenia	Kanał utworzenia
17.01.2022	17.01.2022		Aktualizacja	Formularz

[Wróć](#) [Zamknij](#)

# Tworzenie sprawozdania – zapis sprawozdania

Uwaga: Po naciśnięciu przycisku „**zapisz**” należy potwierdzić zapisanie wprowadzonych zmian.



The image shows a screenshot of a web-based reporting form. The form is divided into several sections, each with a title and a list of fields. A yellow arrow points from the top right towards a confirmation dialog box that has appeared in the center of the screen. The dialog box has a title 'Potwierdzenie' and a question 'Czy chcesz zapisać wprowadzone zmiany?'. Below the question are two buttons: 'Nie' (No) and 'Tak' (Yes). The 'Tak' button is highlighted with a yellow square. The form fields are as follows:

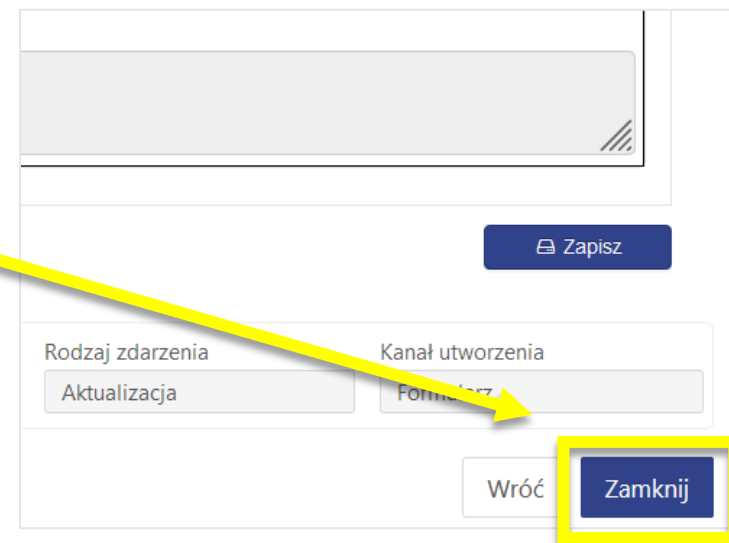
Realizator zadania			
* 11. Nazwa jednostki	12. Adres jednostki	13. Tryb realizacji zadania	
PSSE Piaseczno	Dworska 7 05-510 Chylice-Konstancin Jeziorna	Ustawa o Państwowej Inspekcji Sanitarnej	
Elementy zadania zrealizowane w ubiegłym roku, w tym: Działania promocyjno-edukacyjne			
14. Rodzaj działań	15. Liczba działań	16. Liczba osób	
tradycyjne (ulotki, plakaty, kampania outdoroowa)	1	5000	
Działania profilaktyczne			
17. Rodzaj działań	18. Liczba działań	19. Liczba osób	
nd	nd	nd	
Działania szkoleniowe i konferencyjne			
20. Tematyka	21. Liczba szkoleń, konferencji	22. Liczba uczestników	
nd	nd	nd	
Działalność badawcza		Inne	
23. Rodzaj działań	24. Liczba działań	25. Rodzaj działań	26. Liczba działań
nd	nd	nd	0

**Okno potwierdzające zapis może pojawić się na środku wygenerowanego sprawozdania.**

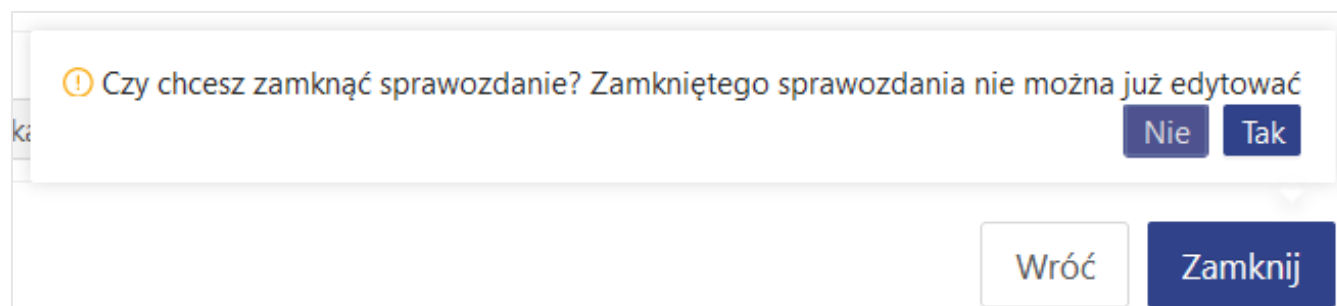
# Tworzenie sprawozdania – zamknięcie sprawozdania

Jeśli po zapisie nie pojawią się komunikaty o brakach/błędach należy kliknąć „**zamknij**”

System upewni się czy chcemy zamknąć sprawozdanie. Po kliknięciu „**tak**” sprawozdanie zostanie przesłane do osoby weryfikującej Państwa sprawozdanie.



The screenshot shows a form for creating a report. At the top right is a 'Zapisz' button. Below it are two dropdown menus: 'Rodzaj zdarzenia' with 'Aktualizacja' selected, and 'Kanał utworzenia' with 'Formularz' selected. At the bottom right, there are two buttons: 'Wróć' and 'Zamknij'. The 'Zamknij' button is highlighted with a yellow border. A yellow arrow points from the text '„zamknij”' in the first paragraph to the 'Zamknij' button.

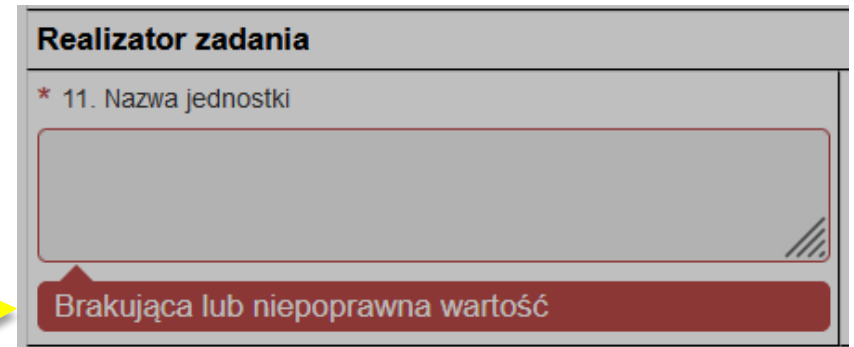


The screenshot shows a confirmation dialog box with a yellow warning icon. The text inside reads: 'Czy chcesz zamknąć sprawozdanie? Zamkniętego sprawozdania nie można już edytować'. There are two buttons: 'Nie' and 'Tak'. Below the dialog box, there are two buttons: 'Wróć' and 'Zamknij'.

# Tworzenie sprawozdania - braki

Jeśli w zadaniach / interwencjach występowały braki danych to system wyświetli komunikat o błędach:

- w komórkach sprawozdania,
- oraz nad sprawozdaniem.



**Realizator zadania**

\* 11. Nazwa jednostki

Brakująca lub niepoprawna wartość

A screenshot of a web form titled "Realizator zadania". It shows a field for "11. Nazwa jednostki" with a red error message below it: "Brakująca lub niepoprawna wartość". A yellow arrow points from the text "oraz nad sprawozdaniem" to this error message.

Sprawozdanie z Zadań Zdrowia Publicznego 2021

Wróć

+ Dodaj tag

Twój formularz zawiera następujące elementy błędów

1. 11. Nazwa jednostki: Brakująca lub niepoprawna wartość

2. 11. Nazwa jednostki: Brakująca lub niepoprawna wartość

3. 11. Nazwa jednostki: Brakująca lub niepoprawna wartość

# Uzupełnienie braków w interwencjach

W przypadku wystąpienia braków w interwencjach należy wejść w zakładkę „**interwencje**” a następnie w zakładkę „**do poprawy**”.

W tabeli interwencji wykrzyknikiem będą zaznaczone interwencje do uzupełnienia.

Logo Narodowy Instytut Zdrowia Publicznego - Państwowy Zakład Higieny and ProfiBaza

Interwencje | Sprawozdania

Aby wyszukać po tagach, wpisz n

Interwencje

	Id	Nazwa	Właściciel
<input type="checkbox"/>	00977/2021		Narodowy Instytut Zdrowia Publicznego - Państwowy Zakład Higieny
<input type="checkbox"/>	00975/2021		Narodowy Instytut Zdrowia Publicznego - Państwowy Zakład Higieny

Anulowane

**Do poprawy**

# Sprawdzenie sprawozdania

Interwencje należy uzupełnić i zapisać.

Po zapisaniu interwencji należy wrócić w „**sprawozdania**” i w tabeli w „**sprawozdaniu z zadań zdrowia publicznego**” nacisnąć „**edycja**”.

The screenshot shows the ProfiBaza application interface. The top navigation bar includes 'Interwencje', 'Sprawozdania', 'Podmioty', 'Raporty', 'Dokumenty', and 'Administracja'. A search bar is present with the placeholder text 'Aby wyszukać po tagach, wpisz na początku znak #'. Below the navigation bar, there is a table of reports. The table has columns for 'Identyfikator', 'Nazwa', 'Rodzaj', 'Status', 'Właściciel', 'REGON', 'Rok', and 'Data utworzenia'. The first row of the table contains the following data: 'NPZ/0003023/PZH/2021/1', 'Sprawozdanie z Zadań Zdrowia Publicznego za 2021', 'Sprawozdanie z Zadań Zdrowia Publicznego', 'robocze', 'Narodowy Instytut Zdrowia Publicznego - Państwowy Zakład Higieny', '2021', and '17.01.2022'. A yellow arrow points from the text 'edycja' in the instructions to the 'Edycja' button in the table.

Identyfikator	Nazwa	Rodzaj	Status	Właściciel	REGON	Rok	Data utworzenia
<input type="checkbox"/> NPZ/0003023/PZH/2021/1	Sprawozdanie z Zadań Zdrowia Publicznego za 2021	Sprawozdanie z Zadań Zdrowia Publicznego	robocze	Narodowy Instytut Zdrowia Publicznego - Państwowy Zakład Higieny		2021	17.01.2022





# Kontakt:

---

- W przypadku wystąpienia wątpliwości dotyczących sprawozdawczości zapraszamy do kontaktu pod adresem mailowym [pomoc-profibaza@pzh.gov.pl](mailto:pomoc-profibaza@pzh.gov.pl) lub telefonicznym 666 893 030 lub 604 904 503.
- W przypadku problemów technicznych zapraszamy do kontaktu pod adresem mailowym: [rejestracje-profibaza@pzh.gov.pl](mailto:rejestracje-profibaza@pzh.gov.pl)